



2024年3月期 第1四半期

決算説明資料

2023年7月26日（水）

ver.1.0

すべてのひとに資産形成を。

第1部 決算概況など

1. 決算サマリー

第1四半期の営業利益は996百万円、前年比+28百万円（+3%）と増加 （下表4行目a-c列）

- 純営業収益は、委託手数料の増加を主因に、前年比増加。
- 販管費は、新サービスへの先行投資や業容拡大により、前年比増加。

		単四半期		
		a	b	c
単位：百万円		前年比		
1	営業収益	5,897	+854	+17%
2	純営業収益	4,918	+620	+14%
3	販管費	3,921	+592	+18%
4	営業利益	996	+28	+3%
5	経常利益	1,000	+13	+1%
6	当期純利益	512	▲147	▲22%
単位：億円				
7	二市場1日個人売買代金	20,088	+4,596	+30%
8	当社1日売買代金	1,498	+253	+20%

※ 「二市場1日個人売買代金」及び「当社1日売買代金」には、ETF、REITを含む。

2. 純営業収益

第1四半期の純営業収益は4,918百万円、前年比+620百万円（+14%）と増加（下表1行目a-c列）

- 株式市況の活況により委託手数料、トレーディング損益、金融収支はいずれも前年比増加。
- 預り資産額は3兆円を突破。顧客基盤は順調に拡大。

		単四半期		
		a	b	c
		前年比		
1	純 営 業 収 益 百万円	4,918	+620	+14%
2	委 託 手 数 料 百万円	1,734	+352	+26%
3	ト レ ー デ ィ ン グ 損 益 百万円	583	+32	+6%
4	金 融 収 支 百万円	2,207	+357	+19%
5	そ の 他 百万円	392	▲121	▲24%
6	総 合 口 座 数 千口座	1,571	+123	+9%
7	新 規 口 座 獲 得 数 千口座	32	▲9	▲23%
8	店 頭 F X 口 座 数 千口座	111	+16	+18%
9	N I S A 口 座 数 千口座	265	+38	+17%
10	株 式 売 買 代 金 兆 円	9.2	+1.6	+22%
11	店 頭 F X 売 買 代 金 兆 円	22.6	▲0.4	▲2%
12	期 末 預 り 資 産 額 兆 円	3.2	+0.5	+20%
13	信 用 取 引 残 高 億 円	2,590	+276	+12%

※ 「委託手数料」「トレーディング」は本来営業収益だが、比較便宜のため純営業収益の内数に表示。

3. 販売費及び一般管理費

第1四半期の販管費は3,921百万円、前年比+592百万円（+18%）と増加（下表1行目a-c列）

▶ 新サービスへの先行投資や業容拡大などにより、各費用はいずれも前年比増加。

単位：百万円		単四半期		
		a	b	c
		前年比		
1	販 管 費	3,921	+592	+18%
2	取 引 関 係 費	1,471	+303	+26%
3	うち広告宣伝費	261	+67	+35%
4	人 件 費	656	+89	+16%
5	不 動 産 関 係 費	711	+56	+9%
6	事 務 費	212	+6	+3%
7	減 価 償 却 費	656	+73	+13%
8	貸 倒 引 当 金	40	+40	-
9	そ の 他	172	+21	+14%

※ 「不動産関係費」は、不動産費と器具備品費（システム経費）の合計。

(参考) 四半期損益推移

単位：百万円	2021年度				2022年度				2023年度			
	a	b	c	d	e	f	g	h	i	j	k	l
	1Q	2Q	3Q	4Q	1Q	2Q	3Q	4Q	1Q	2Q	3Q	4Q
1 営業収益	4,877	4,881	5,442	4,622	5,042	4,990	5,230	4,819	5,897	-	-	-
2 純営業収益	4,203	4,419	4,827	4,223	4,297	4,503	4,515	4,195	4,918	-	-	-
3 委託手数料	1,156	1,503	1,553	1,567	1,382	1,395	1,382	1,403	1,734	-	-	-
4 トレーディング損益	286	307	543	464	550	617	746	573	583	-	-	-
5 金融収支	2,384	2,084	2,002	1,804	1,850	1,806	1,918	1,813	2,207	-	-	-
6 その他	376	524	726	386	514	682	467	405	392	-	-	-
7 販管費	3,065	3,093	3,130	3,259	3,329	3,445	3,600	3,644	3,921	-	-	-
8 営業利益	1,138	1,326	1,696	964	968	1,058	915	551	996	-	-	-
9 経常利益	1,164	1,251	1,717	984	987	967	1,266	567	1,000	-	-	-
10 四半期純利益	795	953	1,187	680	659	771	894	564	512	-	-	-

※ いずれも過年度遡求修正反映前の数値。

11 株式売買代金	7.1	7.6	8.0	8.5	7.5	7.8	8.1	7.8	9.2	-	-	-
12 信用取引期末残高	2,524	2,838	2,469	2,826	2,314	2,957	2,664	3,037	2,590	-	-	-

※ 「株式売買代金」は単位：兆円、「信用取引期末残高」は単位：億円。
 ※ 「二市場1日個人売買代金」及び「当社1日売買代金」には、ETF、REITを含む。

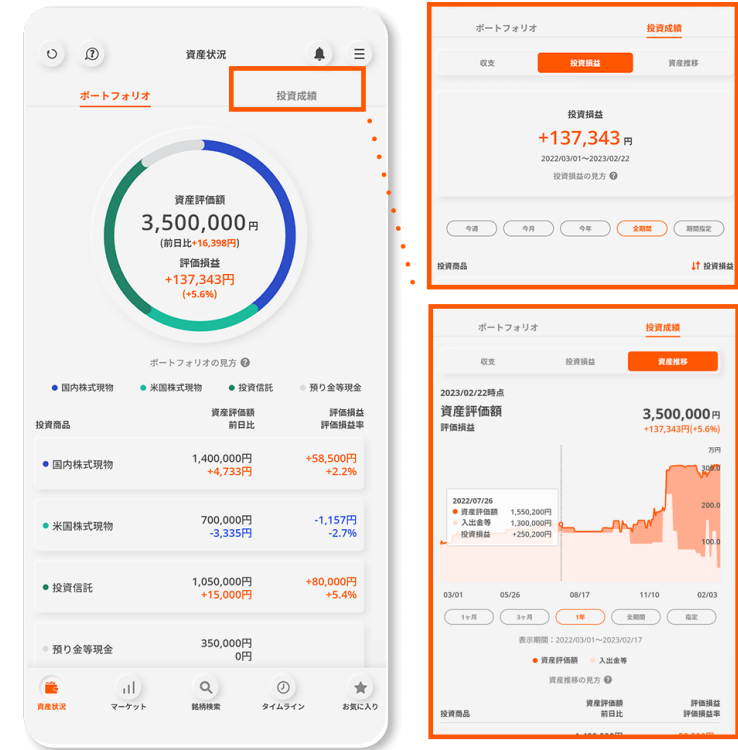
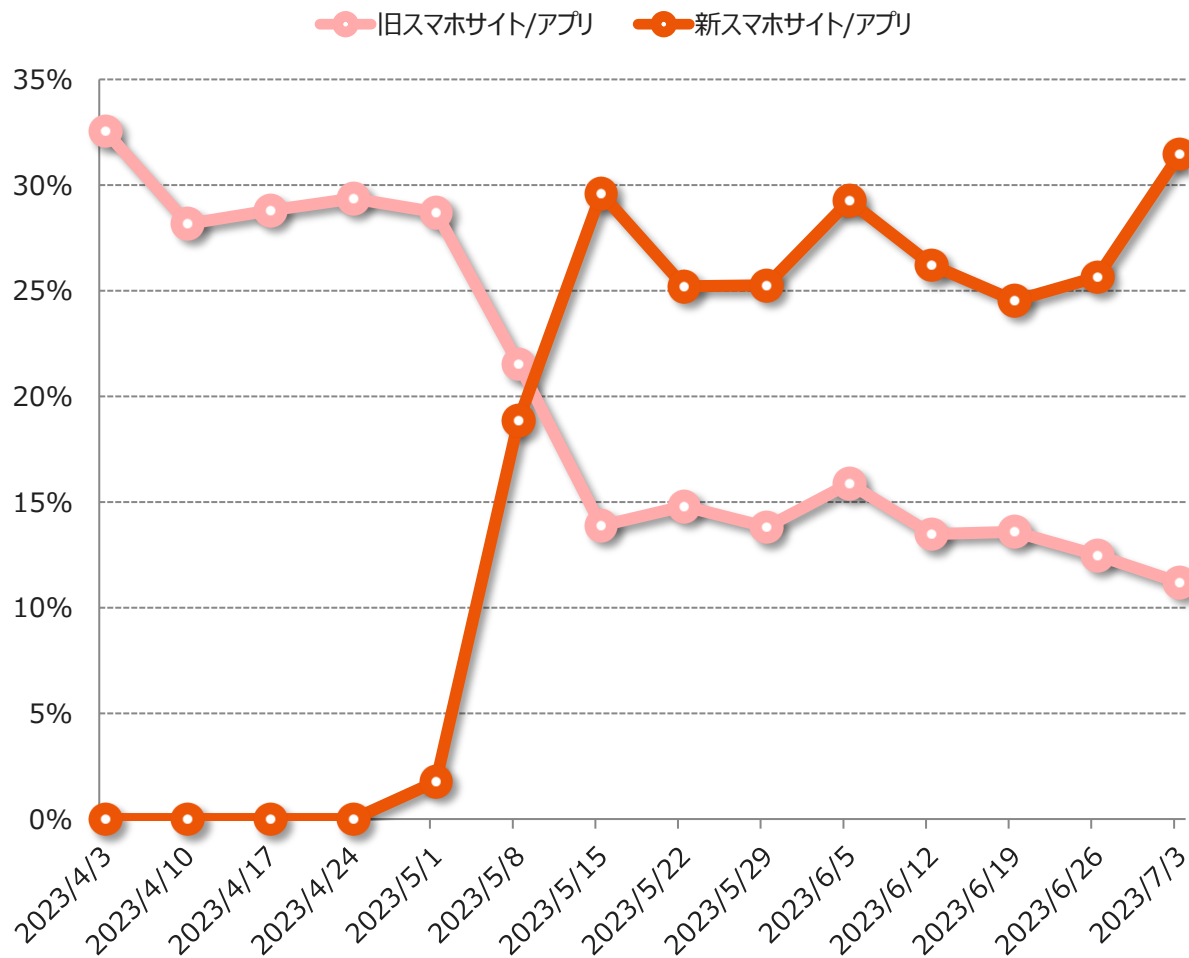
第2部 主要トピックス

1. スマホサイト／アプリ利用率（投資信託）

主に投資信託をお取引いただいているお客さまの多くが新スマホサイト／アプリに移行

- サービスのリリースから約1カ月後に新旧サイト／アプリの利用率が逆転。
- 新スマホサイト・新スマホアプリの利用率は3割超（7月3日時点のチャンネル別データ）

新旧スマホサイト／アプリの利用率比較（投資信託）



無料 ダウンロードはこちら



QRコードを読み取ってダウンロードページにアクセスできます。
※iTunes及びApp Store、Apple IDは、米国及びその他の国々で登録されたApple Inc.の商標です。
※Androidは、Google Inc.の商標または登録商標です。

2. auマネーコネクト「自動入金サービス」

auカブコム証券とauじぶん銀行の2つの口座を連携するサービス

- 2022年11月19日に「投資信託」の都度取引向けに「自動入金サービス」をスタート。
- 2023年4月29日に「国内現物株式」「プチ株®」「IPO/PO（※1）」の都度取引も対象に。
- 2023年6月28日に「投資信託」「プチ株®」の積立取引を対象に追加。
- 5月以降、同サービス設定者の現物株式取引利用は増加率で未設定者を大きく上回っている。

auじぶん銀行
通常金利の100倍
円普通預金優遇金利
年0.10%
(税引後 年0.07%)

auカブコム証券
株式や投資信託などのお取引に手数料無料

自動入金サービス
手数料無料

自動入金サービス
手数料無料

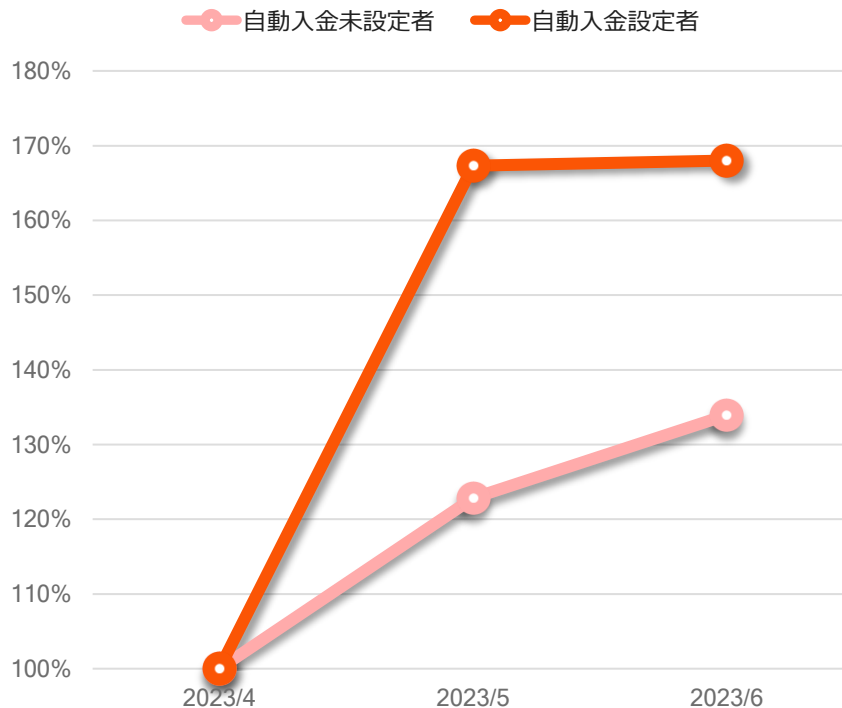
株式や投資信託などのお取引

お取引に使っていない余剰資金は毎日auじぶん銀行へ自動入金

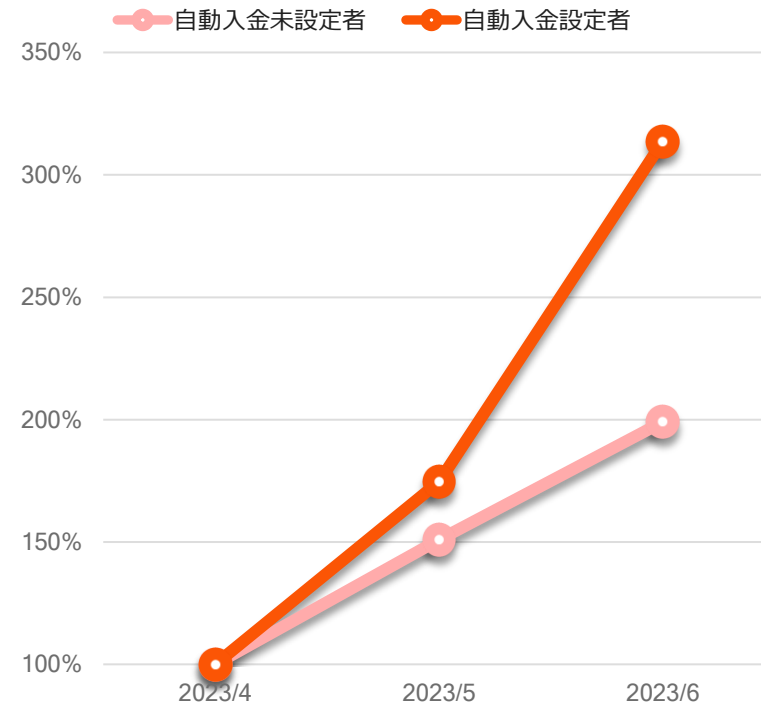
<https://kabu.com/sp/item/bab/jbk/default.html>

「自動入金サービス」の設定者と未設定者の比較（現物株式）（※2）

現物株式取引利用者の増加率



現物株式約定金額の増加率



※1. ブックビルディング、購入申込)
※2. 2023年4月を100%として算出

第3部 新たな商品・サービス (プレスリリース)

1. プレスリリース（2023年4～6月） ①

4/26	「お客様の声」に対応した入出金の利便性向上への取組み ～ すべてのお客様が、シームレスな資金移動ができるように ～
4/28	「auマネーコネク 自動入金サービス」の対象商品に国内現物株式、プチ株®、IPO/POを追加！4/29 キャンペーンも実施
5/26	日経225マイクロ先物・日経225ミニオプションの取扱い開始 ～ 2023/7/24より ～
6/16	NISAの投資対象に米国株式を追加 ～ 2024/1より ～
6/28	「auマネーコネク 自動入金サービス」の対象商品に投資信託、プチ株®の積立取引を追加 ～ 2023/6/28より ～

「お客様の声」に対応した利便性向上への取組み 全金融機関への入出金手数料無料など

2023年4月26日

auカブコム証券は「すべてのひとに資産形成を。」というミッションを掲げ、お客様のより良い資産形成のために、お客様からいただいたご意見やご要望を「お客様の声」（以下「お声」）と呼び、日々改善活動を行っております。

これらにより、お客様はauカブコム証券と金融機関との資金移動がスピーディーに行うことが可能となりますので、急な資金需要や取引需要の際でもauカブコム証券の証券口座を“普段使い”していただけることと思えます。

	施策	予定日
1	全金融機関への出金手数料無料（※外貨送金を除く）	2023/4/27
2	ネット振込の提携銀行を6行追加、合計12行に（PCのみ）	2023/4/27
3	「auマネーコネク（自動入金）」の対象商品を拡大	2023/4
4	スマホ版にネット振込の提携銀行を9行追加、合計12行に	2023/6
5	メガバンクからのネット振込の即時反映時間を延長	2023/9
6	ネット振込の提携銀行を1行追加（PC・スマホ共通）	2023/9
7	入出金に関するページのリニューアル	2024/3

https://kabu.com/company/pressrelease/20230426_1.html

NISAの投資対象に米国株式を追加 ～ 2024/1より ～



2023年6月16日

auカブコム証券は2024年1月より、NISA（少額投資非課税制度）※1の投資対象に米国株式を追加いたします。※1NISAの大幅改正と同時を予定しております。

auカブコム証券の米国株式は2022年1月のサービス開始以来、「取扱銘柄数の拡充」、「個別株式リアルタイム株価配信の完全無料化」、「外貨決済サービス」など、お客様からのご要望にお応えするべくサービス拡充を進めてまいりました。

NISAの投資対象に米国株式を加えることについても非常に多くのご要望をいただいております。この度の対応を決定いたしました。※詳細は後日、お知らせいたします。

https://kabu.com/company/pressrelease/20230616_1.html

2. プレスリリース（2023年4～6月） ②

「auマネーコネク ト 自動入金サービス」の対象商品に
国内現物株式、プチ株®、IPO/POを追加！

au カブコム証券
A member of MUFG

au じぶん銀行

auマネーコネク ト自動入金サービスが さらに 便利に

国内現物株式 **プチ株®** **IPO/PO**

を 対象商品に追加！

2023年4月28日

auカブコム証券とauじぶん銀行は2023年4月29日から、「auマネーコネク ト 自動入金サービス（以下 本サービス）」の対象商品としてお客さまからのご要望も多かった「国内現物株式」、「プチ株®」、「IPO/PO（注1）」を追加します。本サービスは、お取引時にauじぶん銀行の円普通預金口座からauカブコム証券口座へ自動で不足金額が入金されるサービスです。事前に証券口座へ資金移動する手間を省くことができます。

さらにauカブコム証券の余剰資金を「auマネーコネク ト 自動出金サービス」を使ってauじぶん銀行へ自動出金すると「auマネーコネク ト 優遇プログラム」の金利特典を受け取ることができ、より効率的な資産運用が可能です。

https://kabu.com/company/pressrelease/20230428_1.html

「auマネーコネク ト 自動入金サービス」対象商品に
投資信託、プチ株®の積立取引を追加！

auじぶん銀行

通常金利の
100倍

円普通預金優遇金利
年0.10%
(税引後 年0.07%)

株式や投資信託などの
お取引注文時に資金が不足したら、
auカブコム証券へ自動入金

自動入金サービス
手数料無料

自動出金サービス
手数料無料

お取引に使っていない余剰資金は
毎日auじぶん銀行へ自動出金

auカブコム証券

株式や
投資信託などの
お取引

2023年6月28日

auカブコム証券は6/28より、「auマネーコネク ト 自動入金サービス」の対象商品に「投資信託」、「プチ株®」の積立取引を追加いたします。これまでは「国内現物株式」、「プチ株®」、「IPO/PO」、「投資信託」の都度のお取引のみが自動入金サービスの対象でしたが、お客さまのご要望も多い積立取引も対象となります。簡単に設定可能ですので、より便利となった「auマネーコネク ト 自動入金サービス」をぜひご利用ください。

https://kabu.com/item/bab/jbk/interest_rate/default.html

auマネーコネク トについて

auじぶん銀行とauカブコム証券の口座を「auじぶん銀行（リアルタイム口座振替）」で連携するサービスです。既に20万人以上（注1）のお客さまにご登録いただき、特に以下の金利優遇は大変好評です

■ 「auマネーコネク ト 優遇プログラム」

auじぶん銀行の円普通預金金利が通常金利年0.001%（税引前）に年0.099%（税引前）上乘せし、年0.10%（税引後年0.07%）となります。

■ 「auまとめて金利優遇」

au PAY、au PAY カード、auカブコム証券をそれぞれ指定の方法でauじぶん銀行と連携すると、円普通預金金利が業界最高水準（注2）の年0.20%（税引後年0.15%）となります。

（注1）2023年6月27日時点

（注2）2021年8月25日時点・auじぶん銀行調べ

<https://kabu.com/item/bab/jbk/program/default.html>

https://kabu.com/item/bab/jbk/interest_rate/default.html

3. プレスリリース（2023年4～6月）③

日経225マイクロ先物・日経225ミニオプションの 取扱い開始！～2023/7/24（月）より～

2023年5月26日

auカブコム証券は2023年7月24日（月）より、日経225マイクロ先物・日経225ミニオプションの取扱いを開始いたします（予定）。

取扱概要

日経225マイクロ先物					
先物商品	呼値	取引単位	取引金額 （※1）	必要証拠金 （※2）	手数料 （税込/片道1枚あたり）
日経225先物	10円	1,000倍	3,000万円	1,380,000円	330円
日経225mini	5円	100倍	300万円	138,000円	41.8円
日経225マイクロ先物	5円	10倍	30万円	13,800円	後日ご案内予定

（※1）取引金額は、日経平均株価が30,000円の時

（※2）必要証拠金は、2023年5月22日現在の日経225先物のSPAN証拠金額に当社が定めた掛け目より算出。毎週見直しを実施されますので、お取引の際は最新の必要証拠金をご確認ください。

日経225ミニオプション				
オプション商品	取引単位	限月設定	売り建て	手数料（税込）
日経225オプション	1,000倍	通常限月	○	0.22% （下限220円）
日経225ミニオプション	100倍	通常限月および週次設定限月	○	後日ご案内予定

日経225ミニオプションは、従来通り買建だけでなく、売建も可能となります。売建に係る必要証拠金は、[証拠金シミュレーター](#)にてご確認いただけるようになります。

https://kabu.com/company/pressrelease/20230526_1.html

◆ ご参考（2023/7/10開示のプレスリリース）

日経225マイクロ先物・日経225ミニオプションを
主要ネット証券最低水準の手数料で取扱い開始！

2023年7月10日

auカブコム証券は、2023年7月24日（月）より日経225マイクロ先物・日経225ミニオプションにつき、主要ネット証券最低水準の手数料で取扱いを開始いたします。

主要ネット証券最低水準の手数料で提供！

いずれも約定枚数に応じた定額制の手数料体系としました。

	auカブコム証券	SBI証券	楽天証券	松井証券	マネックス証券
日経225マイクロ先物	1枚あたり 11円	1枚あたり 16.5円	1枚あたり 16.5円	1枚あたり 16.5円	1枚あたり 16.5円
日経225ミニオプション	1枚あたり 19.8円	0.22% （最低22円）	1枚あたり 22円	取扱いなし	0.22% （最低22円）

- ※ 上記手数料には、消費税も含まれます。
- ※ 日経225ミニオプションは、当社、楽天証券は、約定1枚あたりにかかる手数料。SBI証券、マネックス証券は、約定代金（約定プレミアム×100倍）にかかる手数料。（2023年6月30日現在、当社調べ）

株価自動更新サービスによりお取引をサポート！

日経225ミニオプションの取扱い開始に伴い、auカブコム証券がご提供するリアルタイム株価自動更新サービスである「先物OPボード」、「先物OPボードフラッシュ」、「kabuステーション[®]」に、各限月・各限週の価格を一覧表示できる機能を追加します。

「先物OPボード（PC版）」では、日経225ミニオプションの連続する複数の限月・限週を同時表示することが可能となります。また、自動売買の「リレー注文[®]」機能を活用することで、次の限月・次の限週のオプションへ、スムーズに乗り換えられます。

https://kabu.com/company/pressrelease/20230710_1.html

各商品等には価格の変動等による損失を生じるおそれがあります。当社ホームページにて取引内容、リスク等の説明内容事項をご覧ください。

- ※ 証券投資は、価格変動、金利の変動、為替の変動等により投資元本を割り込む恐れがあります。自動売買を含むすべてのご注文は必ず約定するものではありません。お取引の際は、目論見書、約款・規程集及び契約締結前交付書面等をよくお読みいただき、商品特性やリスク及びお取引ルール等をよくご理解の上、ご自身のご判断で無理のない資産運用を行ってください。
- ※ 投資信託の購入は、基準価額の変動により元本を割り込み損失を被ることがあります。ファンドにより販売手数料とは別に、信託報酬・解約手数料・その他手数料等を要するものがありますが、各ファンド別に要件・料率等が異なりますので表示できません。お取引に際しては、目論見書商品毎 および目論見書補完書面投資信託をよくお読みください。
- ※ 信用取引・指数先物取引・指数オプション取引は、保証金または証拠金以上のお取引が可能であるため、保証金または証拠金を超える 大きな損失を被ることがあります。又、取引期限があり取引期限を越えてのお取引はできません。
- ※ 外国為替証拠金取引FXは、取引金額がお客さまが預託しなければならない証拠金の額に比べて大きい額となっており、投資額以上の損失が生じる可能性があります。又、外国為替証拠金取引は元本や利益を保証するものではなく、為替変動リスクや金利変動等のリスクを伴います。本取引において当社が提示する売値と買値の間には差額があります。
- ※ 外国債券の価格は、金利水準の変動により上下するため、償還前に売却する場合には、元本損失が生じることがあります。また、発行者の経営・財務状況の変化及びそれらに対する外部評価の変化等により、損失を被ることがあります。外国債券は、為替相場の変動等により、元本損失が生じたり、債券を発行する組織発行体が所属する国や地域、取引がおこなわれる通貨を発行している国や地域の政治・経済・社会情勢に大きな影響を受けたりするおそれがあります。外国債券を購入する場合は、委託手数料はかかりませんが、売買における売付け適用為替レートと買付け適用為替レートには差額があります。上記、適用為替レートは債券の起債通貨によって異なり、実勢レートに基づき当社が決定します。
- ※ お取引に際しては、契約締結前交付書面をよくお読みいただき、商品特性やお取引ルール等をよくご理解の上、ご自身のご判断で無理のない資産運用を行ってください。
- ※ 各商品等へのご投資には、商品毎に所定の手数料等が必要です。詳しくは当社の手数料ご案内ページ<https://kabu.com/cost>等をご参照ください。手数料には消費税が含まれています。
- ※ 掲載情報の最新情報は当社ホームページ<https://kabu.com/>にてご確認ください。
- ※ ご投資にかかる手数料等およびリスクについてはこちら (<https://kabu.com/company/info/escapeclause.html>) をご参照ください。

本資料に記載されている事項は、資料作成時における当社の見解であり、その情報の正確性を保証またはお約束するものでございません。今後、予告なしに変更することがございます。

1	企業・開示情報	https://kabu.com/company/
2	決算短信・決算説明資料	https://kabu.com/company/disclosure/accounting_line.html
3	口座数・約定情報等の推移	https://kabu.com/company/monthly_disclosure/order/default.html
4	顧客投資成績（信用評価損益率）の推移	https://kabu.com/company/monthly_disclosure/score/default.html
5	システムレポート	https://kabu.com/company/monthly_disclosure/system/default.html

auカブコム証券株式会社

金融商品取引業者登録：関東財務局長（金商）第61号 銀行代理業許可：関東財務局長（銀代）第8号 電子決済等代行業者登録：関東財務局長（電代）第18号

加入協会（加入順）：日本証券業協会、一般社団法人 金融先物取引業協会、一般社団法人 日本S T O協会、一般社団法人 日本投資顧問業協会、一般社団法人 第二種金融商品取引業協会