SOR執行評価（現物取引約定分）

評価結果サマリ

評価対象期間	2026/10/01 - 10/30
月間合計約定金額（円）	918,274,840,134
月間合計約定件数	1,708,689
一日あたりの平均約定金額（円）	43,727,373,340
東証以外の約定金額（円）	357,126,092,415
東証以外の約定件数	805,647
一日あたりの平均約定金額（円）	17,006,004,401
改善効果計算対象の約定件数	627,518
改善効果計算対象の約定金額	292,885,250,032
月間改善金額合計（円）	97,853,120
注文あたり平均改善額（円）	155
価格改善効果（BP）	3.34
比較価格が存在した約定件数	805,643
改善した約定件数	627,518
同価格での約定件数	153,492
劣後した約定件数	1,053
評価対象外の約定件数	23,580

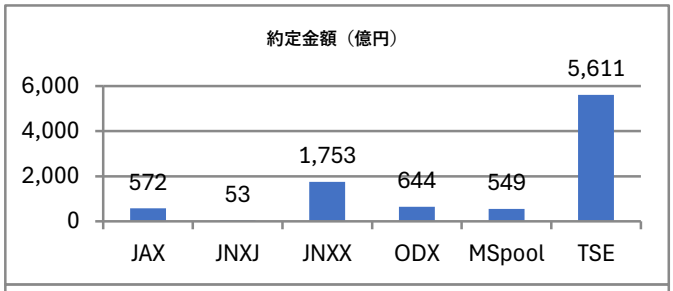

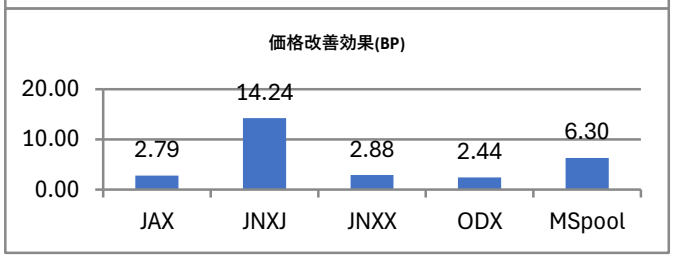

SOR全約定のうち価格改善した注文の割合(%)	36.72
価格改善が劣後した注文の割合(%)	0.06

TSE:東京証券取引所立会市場、MSPool:ダークプール、JNXJ:ジャパンネクストPTS(J-Market市場)、JNXX:ジャパンネクストPTS(X-Market市場)、JAX:Japan Alternative Market、ODX:大阪デジタルエクスチェンジ
価格改善効果は、約定金額と、約定時点における東証立会市場の気配価格(買注文の場合は売気配、売注文の場合は買気配）から算出した想定約定金額を比較し、ベーシスポイントBP（1BP=0.01%）の単位で表記しています。

約定金額上位15銘柄

MSPool及びPTSでの約定金額上位15銘柄の約定金額と価格改善した約定の改善効果を記載しています。単位：約定金額は百万円、改善効果はBP

銘柄	銘柄名	市場	約定金額	改善効果
285A	ｷｵｸｼｱHD	プライム	26,527	1.66
6857	ｱﾄﾞﾊﾞﾝﾃ	プライム	14,115	1.20
1570	NF日経ﾚﾊ	ETF	14,004	1.25
8306	三菱UFJ	プライム	10,648	1.38
9984	ｿﾌﾄﾊﾞﾝｸG	プライム	10,227	1.12
5803	ﾌｼﾞｸﾗ	プライム	8,483	1.18
8035	東ｴﾚｸ	プライム	6,970	1.91
6981	村田製	プライム	5,091	0.94
4062	ｲﾋﾞﾃﾞﾝ	プライム	5,081	2.00
6976	太陽誘電	プライム	4,986	1.84
7011	三菱重	プライム	4,872	1.48
6920	ﾚｰｻﾞｰﾃｸ	プライム	4,455	1.37
8316	三井住友	プライム	4,450	1.55
5801	古河電	プライム	4,289	1.70
5016	ＪＸ金属	プライム	4,105	1.47

上場市場別改善効果

MSPool及びPTSでの上場市場別の約定金額と価格改善した約定の改善効果を記載しています。単位：約定金額は百万円、改善効果はBP

上場市場等	約定金額	改善効果
プライム	286,457	2.42
スタンダード	17,054	13.60
グロース	23,985	8.69
ETF	25,324	2.28
REIT	2,679	4.51
その他投信	1,623	2.19
その他	3	2.26

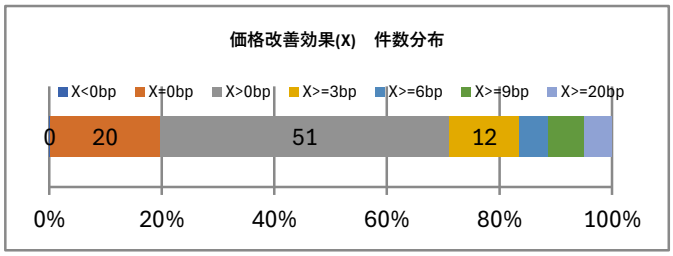

東証価格に劣後した約定

MSPool及びPTSでの約定価格が約定時点での東証価格に劣後したと判定される約定の件数、約定金額、劣後した金額を掲載しています。

市場	約定件数	約定金額(円)	劣後した金額(円)
Total	1,053	724,808,791	-189,300
JAX	140	61,929,970	-15,870
JNXJ	109	42,735,650	-23,330
JNXX	361	287,003,510	-60,960
ODX	271	268,104,291	-66,507
MSpool	172	65,035,370	-22,633

評価対象外の約定

下記の約定については、同一のSOR注文が分割発注され、東証と代替市場で同時刻に発生し、東証価格との比較による評価が妥当ではないため劣後評価の対象外としています。

市場	約定件数	約定金額(円)
Total	23,580	13,476,141,847
JAX	3,319	1,418,156,203
JNXJ	2,781	959,477,128
JNXX	10,304	5,945,127,955
ODX	7,153	5,147,493,351
MSpool	23	5,887,210

©2026 QUICK Corp. 本レポートは、三菱UFJ eスマート証券株式会社の依頼により、株式会社QUICKが提供しています。本レポートおよび本レポートに含まれる情報（「本情報」）の著作権等の知的財産権は株式会社QUICKまたはその情報提供元に帰属します。本レポートの閲覧者（「閲覧者」）は、本レポートをご自身でのみ利用するものとし、第三者への提供、本情報の加工、編集、蓄積等を固く禁じます。本情報の内容につきましては、万全を期しておりますが、その正確性、信頼性等を保証するものではありません。閲覧者が本情報の利用または利用できないことにより被ったいかなる損害も、三菱UFJ eスマート証券株式会社、株式会社QUICKおよび情報提供元は一切責任を負いません。