SOR執行評価（信用取引約定分）

評価結果サマリ

評価対象期間	2026/10/01 - 10/30
月間合計約定金額（円）	4,063,456,308,798
月間合計約定件数	3,462,080
一日あたりの平均約定金額（円）	193,497,919,467
東証以外の約定金額（円）	2,068,536,970,199
東証以外の約定件数	2,064,428
一日あたりの平均約定金額（円）	98,501,760,486
改善効果計算対象の約定件数	1,648,693
改善効果計算対象の約定金額	1,763,170,387,582
月間改善金額合計（円）	286,707,090
注文あたり平均改善額（円）	173
価格改善効果（BP）	1.62
比較価格が存在した約定件数	2,064,417
改善した約定件数	1,648,693
同価格での約定件数	334,566
劣後した約定件数	3,653
評価対象外の約定件数	77,505

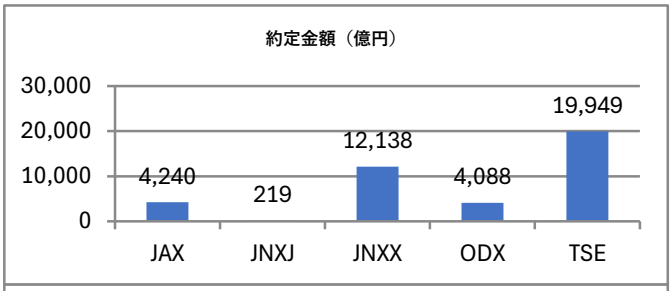

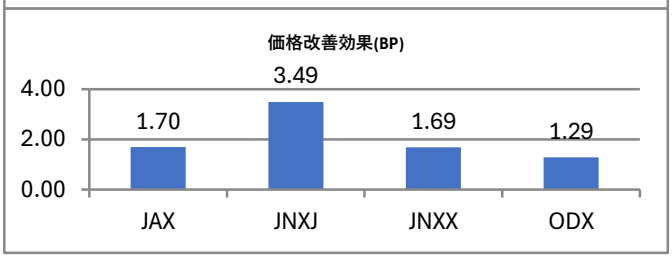

SOR全約定のうち価格改善した注文の割合(%)	47.62
価格改善が劣後した注文の割合(%)	0.10

TSE:東京証券取引所立会市場、MSPool:ダークプール、JNXJ:ジャパンネクストPTS(J-Market市場)、JNXX:ジャパンネクストPTS(X-Market市場)、JAX:Japan Alternative Market、ODX:大阪デジタルエクスチェンジ
価格改善効果は、約定金額と、約定時点における東証立会市場の気配価格(買注文の場合は売気配、売注文の場合は買気配）から算出した想定約定金額を比較し、ベーシスポイントBP（1BP=0.01%）の単位で表記しています。

約定金額上位15銘柄

MSPool及びPTSでの約定金額上位15銘柄の約定金額と価格改善した約定の改善効果を記載しています。単位：約定金額は百万円、改善効果はBP

銘柄	銘柄名	市場	約定金額	改善効果
285A	ｷｵｸｼｱHD	プライム	471,391	1.45
6857	ｱﾄﾞﾊﾞﾝﾃ	プライム	302,433	1.07
6976	太陽誘電	プライム	155,077	1.40
9984	ｿﾌﾄﾊﾞﾝｸG	プライム	104,646	0.95
6920	ﾚｰｻﾞｰﾃｸ	プライム	98,408	1.21
6981	村田製	プライム	77,144	0.78
5803	フジクラ	プライム	74,688	1.04
1570	NF日経ﾚﾊ	ETF	59,237	1.26
6146	ﾃﾞｨｽｺ	プライム	55,632	1.46
4062	ｲﾋﾞﾃﾞﾝ	プライム	35,936	1.53
8035	東ｴﾚｸ	プライム	32,423	1.70
5801	古河電	プライム	29,022	1.48
6525	KOKUSAI	プライム	28,296	1.25
8306	三菱UFJ	プライム	27,869	1.25
5016	ＪＸ金属	プライム	20,492	1.28

上場市場別改善効果

MSPool及びPTSでの上場市場別の約定金額と価格改善した約定の改善効果を記載しています。単位：約定金額は百万円、改善効果はBP

上場市場等	約定金額	改善効果
プライム	1,904,185	1.44
スタンダード	28,981	7.45
グロース	60,613	5.46
ETF	73,026	1.67
REIT	457	3.81
その他投信	1,274	1.49

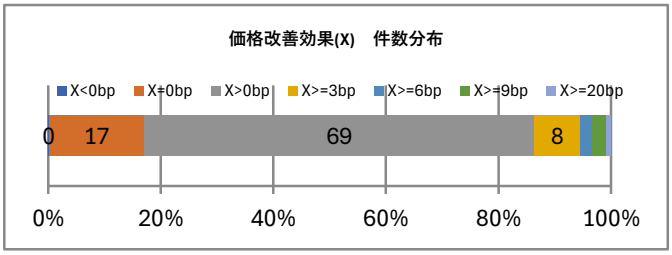

東証価格に劣後した約定

MSPool及びPTSでの約定価格が約定時点での東証価格に劣後したと判定される約定の件数、約定金額、劣後した金額を掲載しています。

市場	約定件数	約定金額(円)	劣後した金額(円)
Total	3,653	3,936,665,129	-858,239
JAX	716	715,842,545	-148,845
JNXJ	351	304,058,710	-116,550
JNXX	1,558	1,582,196,455	-330,325
ODX	1,028	1,334,567,419	-262,519

評価対象外の約定

下記の約定については、同一のSOR注文が分割発注され、東証と代替市場で同時刻に発生し、東証価格との比較による評価が妥当ではないため劣後評価の対象外としています。

市場	約定件数	約定金額(円)
Total	77,505	69,683,875,492
JAX	12,520	9,391,976,578
JNXJ	8,771	6,204,367,511
JNXX	33,296	29,274,825,775
ODX	22,918	24,812,705,628

©2026 QUICK Corp. 本レポートは、三菱UFJ eスマート証券株式会社の依頼により、株式会社QUICKが提供しています。本レポートおよび本レポートに含まれる情報（「本情報」）の著作権等の知的財産権は株式会社QUICKまたはその情報提供元に帰属します。本レポートの閲覧者（「閲覧者」）は、本レポートをご自身でのみ利用するものとし、第三者への提供、本情報の加工、編集、蓄積等を固く禁じます。本情報の内容につきましては、万全を期しておりますが、その正確性、信頼性等を保証するものではありません。閲覧者が本情報の利用または利用できないことにより被ったいかなる損害も、三菱UFJ eスマート証券株式会社、株式会社QUICKおよび情報提供元は一切責任を負いません。