SOR執行評価（全約定分）

評価結果サマリ

評価対象期間	2026/10/01 - 10/30
月間合計約定金額（円）	4,981,731,148,932
月間合計約定件数	5,170,769
一日あたりの平均約定金額（円）	237,225,292,806
東証以外の約定金額（円）	2,425,663,062,614
東証以外の約定件数	2,870,075
一日あたりの平均約定金額（円）	115,507,764,886
改善効果計算対象の約定件数	2,276,211
改善効果計算対象の約定金額	2,056,055,637,614
月間改善金額合計（円）	384,560,210
注文あたり平均改善額（円）	168
価格改善効果（BP）	1.87
比較価格が存在した約定件数	2,870,060
改善した約定件数	2,276,211
同価格での約定件数	488,058
劣後した約定件数	4,706
評価対象外の約定件数	101,085

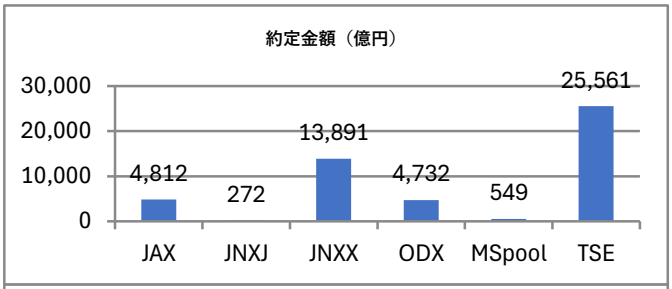

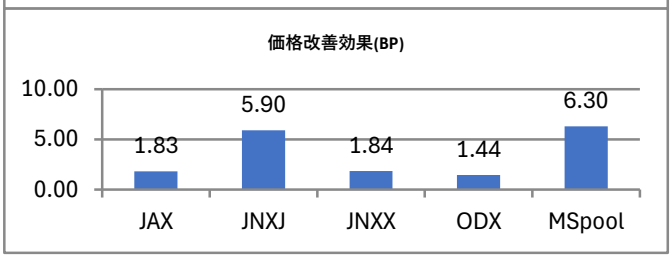

SOR全約定のうち価格改善した注文の割合(%)	44.02
価格改善が劣後した注文の割合(%)	0.09

TSE:東京証券取引所立会市場、MSPool:ダークプール、JNXJ:ジャパンネクストPTS(J-Market市場)、JNXX:ジャパンネクストPTS(X-Market市場)、JAX:Japan Alternative Market、ODX:大阪デジタルエクスチェンジ
価格改善効果は、約定金額と、約定時点における東証立会市場の気配価格(買注文の場合は売気配、売注文の場合は買気配）から算出した想定約定金額を比較し、ベーシスポイントBP（1BP=0.01%）の単位で表記しています。

約定金額上位15銘柄

MSPool及びPTSでの約定金額上位15銘柄の約定金額と価格改善した約定の改善効果を記載しています。単位：約定金額は百万円、改善効果はBP

銘柄	銘柄名	市場	約定金額	改善効果
285A	ｷｵｸｼｱHD	プライム	497,918	1.46
6857	ｱﾄﾞﾊﾞﾝﾃ	プライム	316,548	1.08
6976	太陽誘電	プライム	160,063	1.42
9984	ｿﾌﾄﾊﾞﾝｸG	プライム	114,873	0.97
6920	ﾚｰｻﾞｰﾃｸ	プライム	102,863	1.21
5803	フジクラ	プライム	83,171	1.05
6981	村田製	プライム	82,235	0.79
1570	NF日経ﾚﾊ	ETF	73,242	1.26
6146	ﾃﾞｨｽｺ	プライム	58,698	1.47
4062	ｲﾋﾞﾃﾞﾝ	プライム	41,017	1.59
8035	東ｴﾚｸ	プライム	39,393	1.73
8306	三菱UFJ	プライム	38,517	1.28
5801	古河電	プライム	33,311	1.51
6525	KOKUSAI	プライム	29,804	1.27
5016	ＪＸ金属	プライム	24,597	1.31

上場市場別改善効果

MSPool及びPTSでの上場市場別の約定金額と価格改善した約定の改善効果を記載しています。単位：約定金額は百万円、改善効果はBP

上場市場等	約定金額	改善効果
プライム	2,190,642	1.57
スタンダード	46,035	9.78
グロース	84,599	6.41
ETF	98,351	1.86
REIT	3,136	4.41
その他投信	2,898	1.88
その他	3	2.26



東証価格に劣後した約定

MSPool及びPTSでの約定価格が約定時点での東証価格に劣後したと判定される約定の件数、約定金額、劣後した金額を掲載しています。

市場	約定件数	約定金額(円)	劣後した金額(円)
Total	4,706	4,661,473,920	-1,047,539
JAX	856	777,772,515	-164,715
JNXJ	460	346,794,360	-139,880
JNXX	1,919	1,869,199,965	-391,285
ODX	1,299	1,602,671,710	-329,026
MSpool	172	65,035,370	-22,633

評価対象外の約定

下記の約定については、同一のSOR注文が分割発注され、東証と代替市場で同時刻に発生し、東証価格との比較による評価が妥当ではないため劣後評価の対象外としています。

市場	約定件数	約定金額(円)
Total	101,085	83,160,017,339
JAX	15,839	10,810,132,781
JNXJ	11,552	7,163,844,639
JNXX	43,600	35,219,953,730
ODX	30,071	29,960,198,979
MSpool	23	5,887,210

©2026 QUICK Corp. 本レポートは、三菱UFJ eスマート証券株式会社の依頼により、株式会社QUICKが提供しています。本レポートおよび本レポートに含まれる情報（「本情報」）の著作権等の知的財産権は株式会社QUICKまたはその情報提供元に帰属します。本レポートの閲覧者（「閲覧者」）は、本レポートをご自身でのみ利用するものとし、第三者への提供、本情報の加工、編集、蓄積等を固く禁じます。本情報の内容につきましては、万全を期しておりますが、その正確性、信頼性等を保証するものではありません。閲覧者が本情報の利用または利用できないことにより被ったいかなる損害も、三菱UFJ eスマート証券株式会社、株式会社QUICKおよび情報提供元は一切責任を負いません。