SOR執行評価（MSPool約定分）

評価結果サマリ

評価対象期間	2026/10/01 - 10/30
月間合計約定金額（円）	4,981,731,148,932
月間合計約定件数	5,170,769
一日あたりの平均約定金額（円）	237,225,292,806
MSPoolの約定金額（円）	54,942,088,865
MSPoolの約定件数	137,293
一日あたりの平均約定金額（円）	2,616,289,946
改善効果計算対象の約定件数	81,322
改善効果計算対象の約定金額	34,500,126,257
月間改善金額合計（円）	21,740,714
注文あたり平均改善額（円）	267
価格改善効果（BP）	6.30
比較価格が存在した約定件数	137,292
改善した約定件数	81,322
同価格での約定件数	55,775
劣後した約定件数	195

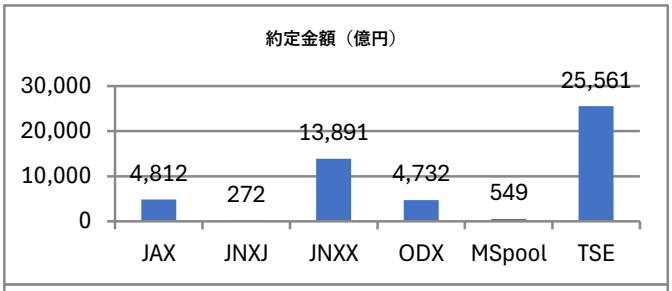

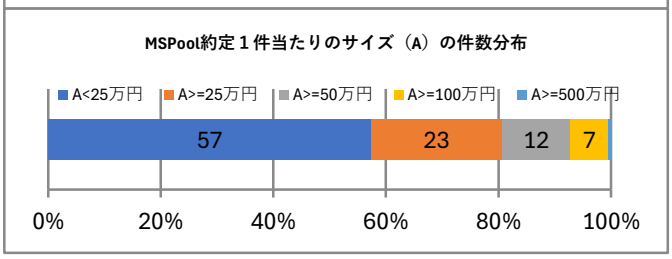

MSPool約定のうち価格改善した注文の割合(%)	59.23
価格改善が劣後した注文の割合(%)	0.14

TSE:東京証券取引所立会市場、MSPool:ダークプール、JNXJ:ジャパンネクストPTS(J-Market市場)、JNXX:ジャパンネクストPTS(X-Market市場)、JAX:Japan Alternative Market、ODX:大阪デジタルエクスチェンジ
価格改善効果は、約定金額と、約定時点における東証立会市場の気配価格(買注文の場合は売気配、売注文の場合は買気配）から算出した想定約定金額を比較し、ベーシスポイントBP（1BP=0.01%）の単位で表記しています。

約定金額上位15銘柄

MSPoolでの約定金額上位15銘柄の約定金額と価格改善した約定の改善効果を記載しています。単位：約定金額は百万円、改善効果はBP

銘柄	銘柄名	市場	約定金額	改善効果
285A	ｷｵｸｼｱHD	プライム	4,979	2.69
6857	ｱﾄﾞﾊﾞﾝﾃ	プライム	1,814	2.41
8306	三菱UFJ	プライム	1,770	2.27
9984	ｿﾌﾄﾊﾞﾝｸG	プライム	1,618	1.59
9432	ＮＴＴ	プライム	1,322	3.71
5803	ﾌｼﾞｸﾗ	プライム	1,135	1.75
8766	東京海上	プライム	954	1.44
8035	東ｴﾚｸ	プライム	832	2.91
8316	三井住友	プライム	770	2.62
6981	村田製	プライム	751	1.49
6976	太陽誘電	プライム	707	2.61
4062	ｲﾋﾞﾃﾞﾝ	プライム	687	3.90
7203	ﾄﾖﾀ	プライム	638	2.13
5801	古河電	プライム	625	2.60
6920	ﾚｰｻﾞｰﾃｸ	プライム	610	2.84

上場市場別改善効果

MSPoolでの上場市場別の約定金額と価格改善した約定の改善効果を記載しています。単位：約定金額は百万円、改善効果はBP

上場市場等	約定金額	改善効果
プライム	48,739	4.32
スタンダード	2,594	35.12
グロース	2,590	17.01
ETF	184	2.06
REIT	537	8.26
その他投信	297	3.35
その他	1	9.80

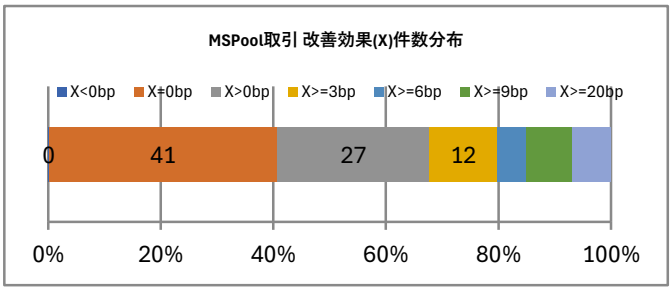

東証価格に劣後した約定

MSPoolで約定価格が約定時点での東証価格に劣後したと判定される約定の件数、約定金額、劣後した金額を掲載しています。

市場	約定件数	約定金額(円)	劣後した金額(円)
MSpool	172	65,035,370	-22,633

©2026 QUICK Corp. 本レポートは、三菱UFJ eスマート証券株式会社の依頼により、株式会社QUICKが提供しています。本レポートおよび本レポートに含まれる情報（「本情報」）の著作権等の知的財産権は株式会社QUICKまたはその情報提供元に帰属します。本レポートの閲覧者（「閲覧者」）は、本レポートをご自身でのみ利用するものとし、第三者への提供、本情報の加工、編集、蓄積等を固く禁じます。本情報の内容につきましては、万全を期しておりますが、その正確性、信頼性等を保証するものではありません。閲覧者が本情報の利用または利用できないことにより被ったいかなる損害も、三菱UFJ eスマート証券株式会社、株式会社QUICKおよび情報提供元は一切責任を負いません。