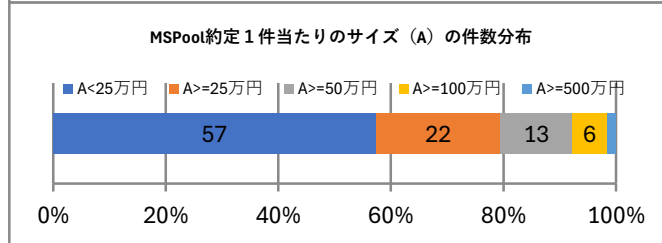
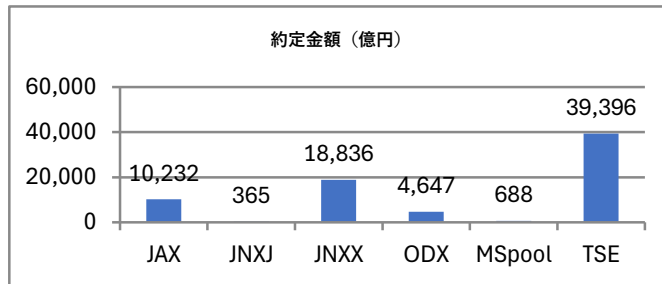


評価結果サマリ

評価対象期間	2026/06/01 - 06/30
月間合計約定金額（円）	7,416,483,975,812
月間合計約定件数	4,927,445
一日あたりの平均約定金額（円）	337,112,907,991
MSPoolの約定金額（円）	68,839,324,649
MSPoolの約定件数	143,797
一日あたりの平均約定金額（円）	3,129,060,211
改善効果計算対象の約定件数	90,189
改善効果計算対象の約定金額	44,600,270,782
月間改善金額合計（円）	24,420,546
注文あたり平均改善額（円）	270
価格改善効果（BP）	5.47
比較価格が存在した約定件数	143,795
改善した約定件数	90,189
同価格での約定件数	53,377
劣化した約定件数	229



MSPool約定のうち価格改善した注文の割合（%）	62.71
価格改善が劣化した注文の割合（%）	0.15

TSE:東京証券取引所立会市場、MSPool:ダークプール、JNXJ:ジャパンネクストPTS(J-Market市場)、JNXX:ジャパンネクストPTS(X-Market市場)、JAX:Japan Alternative Market、ODX:大阪デジタルエクスチェンジ

価格改善効果は、約定金額と、約定時点における東証立会市場の気配価格（買注文の場合は売気配、売注文の場合は買気配）から算出した想定約定金額を比較し、ベースポイントBP（1BP=0.01%）の単位で表記しています。

約定金額上位15銘柄

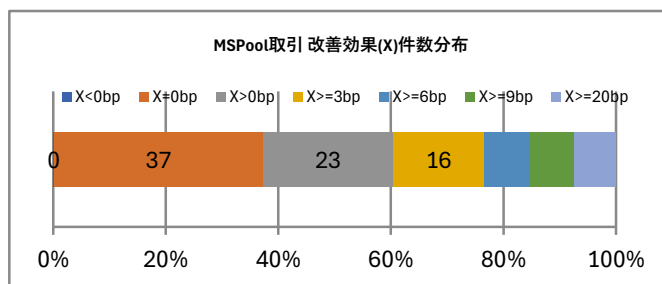
MSPoolでの約定金額上位15銘柄の約定金額と価格改善した約定の改善効果を記載しています。単位：約定金額は百万円、改善効果はBP

銘柄	銘柄名	市場	約定金額	改善効果
285A	キウシアHD	プライム	12,616	2.06
9984	ソフバンクG	プライム	3,528	1.73
9432	N T T	プライム	2,731	4.91
6976	太陽誘電	プライム	1,991	7.47
6857	アドバンテ	プライム	1,931	3.12
6981	村田製	プライム	1,837	3.19
5803	フジクラ	プライム	1,619	1.90
8035	東レ	プライム	1,527	2.50
8306	三菱UFJ	プライム	1,385	2.49
5801	古河電	プライム	1,075	6.22
4062	化デレン	プライム	1,030	2.86
7203	トヨタ	プライム	932	1.60
5016	J X 金属	プライム	848	2.38
2914	J T	プライム	786	2.14
7011	三菱重	プライム	726	2.01

上場市場別改善効果

MSPoolでの上場市場別の約定金額と価格改善した約定の改善効果を記載しています。単位：約定金額は百万円、改善効果はBP

上場市場等	約定金額	改善効果
プライム	64,343	4.22
スタンダード	2,036	33.85
グロース	1,931	17.47
ETF	204	3.38
REIT	246	8.30
その他投信	79	3.75



東証価格に劣化した約定

MSPoolで約定価格が約定時点での東証価格に劣化したと判定される約定の件数、約定金額、劣化した金額を掲載しています。

市場	約定件数	約定金額(円)	劣化した金額(円)
MSPool	205	223,120,398	-51,638