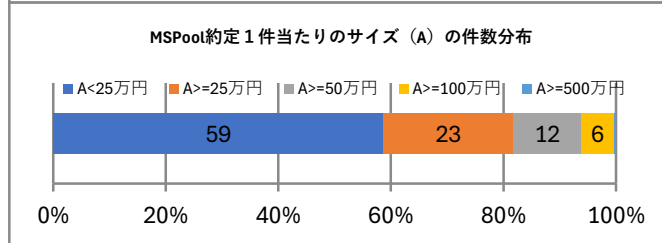
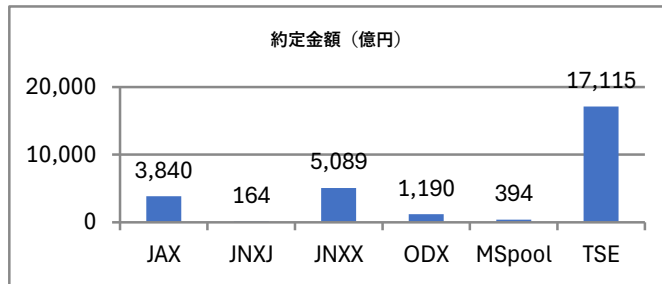


評価結果サマリ

評価対象期間	2026/03/02 - 03/31
月間合計約定金額（円）	2,779,211,123,078
月間合計約定件数	3,020,342
一日あたりの平均約定金額（円）	132,343,386,813
MSPoolの約定金額（円）	39,431,350,754
MSPoolの約定件数	108,423
一日あたりの平均約定金額（円）	1,877,683,369
改善効果計算対象の約定件数	60,408
改善効果計算対象の約定金額	25,867,395,857
月間改善金額合計（円）	14,441,589
注文あたり平均改善額（円）	239
価格改善効果（BP）	5.58
比較価格が存在した約定件数	100,341
改善した約定件数	60,408
同価格での約定件数	39,805
劣後した約定件数	128



MSPool約定のうち価格改善した注文の割合（%）	55.71
価格改善が劣後した注文の割合（%）	0.11

TSE:東京証券取引所立会市場、MSPool:ダークプール、JNXJ:ジャパンネクストPTS(J-Market市場)、JNXX:ジャパンネクストPTS(X-Market市場)、JAX:Japan Alternative Market、ODX:大阪デジタルエクスチェンジ

価格改善効果は、約定金額と、約定時点における東証立会市場の気配価格（買注文の場合は売気配、売注文の場合は買気配）から算出した想定約定金額を比較し、ベースポイントBP（1BP=0.01%）の単位で表記しています。

約定金額上位15銘柄

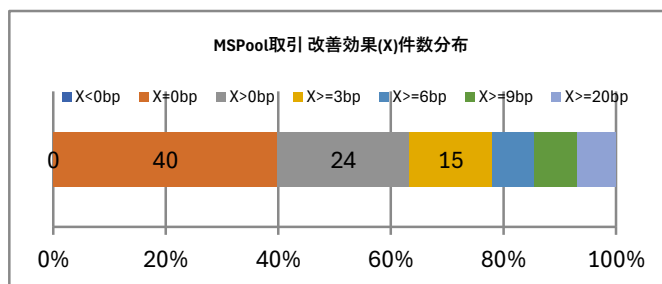
MSPoolでの約定金額上位15銘柄の約定金額と価格改善した約定の改善効果を記載しています。単位：約定金額は百万円、改善効果はBP

銘柄	銘柄名	市場	約定金額	改善効果
9432	N T T	プライム	1,911	4.04
285A	キオシアHD	プライム	1,455	1.70
8306	三菱UFJ	プライム	1,253	1.54
5803	フジクラ	プライム	852	1.61
5016	J X 金属	プライム	744	1.46
9984	リトバノクG	プライム	742	2.39
7011	三菱重	プライム	717	1.95
7203	トヨタ	プライム	687	2.48
6857	アドバンテ	プライム	680	1.77
9434	リトバノク	プライム	636	3.39
8729	ソニーFG	プライム	581	4.86
7267	ホンダ	プライム	577	3.07
7974	任天堂	プライム	529	2.26
1605	INPEX	プライム	505	2.11
6501	日立	プライム	473	1.87

上場市場別改善効果

MSPoolでの上場市場別の約定金額と価格改善した約定の改善効果を記載しています。単位：約定金額は百万円、改善効果はBP

上場市場等	約定金額	改善効果
プライム	36,500	4.01
スタンダード	1,426	31.79
グロース	1,165	21.35
ETF	103	1.83
REIT	212	8.24
その他投信	25	3.92



東証価格に劣後した約定

MSPoolで約定価格が約定時点での東証価格に劣後したと判定される約定の件数、約定金額、劣後した金額を掲載しています。

市場	約定件数	約定金額(円)	劣後した金額(円)
MSPool	106	45,003,835	-14,375