

マーケット情報活用ガイド

2025年2月20日改定

■■■■ 目次 ■■■■

1	マーケット情報にアクセス	3
2	マーケット情報	4
3	ニュース	12
4	銘柄検索	15
5	ランキング	16
6	投資情報室	19
7	IR情報	21
8	レポート	22
9	kabustudio	27
10	情報ツール・カブコール	28

1

マーケット情報にアクセス

- マーケット情報は、マイページの「投資情報」をクリックすると表示することができます



ログイン後マイページ

- 投資情報をクリックします。



2

マーケット情報

メニュー

- 「マーケット情報」、「ニュース」、「銘柄検索」、「ランキング」、「投資情報室」、「IR情報」、「レポート」、「kabustudio」、「情報ツール」、「カブコール」とカテゴリーごとに仕分けされています。

ミニチャート

- マーケット全体の動きを示す「日経平均」の値動きを常に「ミニ」チャートで表示します。



指数・指標一覧

- 指数・指標の一覧が表示されています。詳細を見たい場合は「日経平均」などの指数名をクリックします。

海外主要指数・先物OPボード

- 海外の指数や先物・オプションの価格を表示します。

外国為替

- 為替情報です。詳細を見たい場合は「通貨ペア」をクリックします。

海外主要指数・債券トップ・外貨一覧・外貨建MMF

- クリックで当該情報を表示します。

国内銘柄情報・海外銘柄情報

- 分割や上場廃止の情報はこちらからご覧いただけます。

国内銘柄情報

- 新規上場・追加上場・上場廃止
- 株式分割・割当・併合
- 単位株数変更
- 取引制限銘柄

米国銘柄情報

- 株式分割・併合
- 上場廃止
- 新規上場

2

マーケット情報

主要指数・指標

指数	現在値	前日比(%)	現在値時刻
日経平均	39,230.62	-178.76 -0.45	14:01
日経225先物(中)	39,070	-210 -0.53	14:01
日経225先物(夜間)	39,290	0 0.00	06:00

クリック

● クリックした指数のチャートが表示されます。

● クリックで表示する足の期間を選択します。

日経平均

リセット
更新

前日比(%)	現在値	表示期間
78.76	-0.45	14:01
-210	-0.53	14:01
0	0.00	06:00
-0.22	-1.10	14:01

1分足
5分足
15分足
1時間足
日足
週足
月足

1日

● プルダウンで表示する期間を選択します。

● 選択できる表示期間は下記のとおりです。

1分足	5分足	15分足	1時間足	日足	週足	月足
↓ 1日	↓ 1日	↓ 1日	↓ 1日	↓ 1ヶ月	↓ 3ヶ月	↓ 今年
	2日	2日	2日	2ヶ月	6ヶ月	1年
		5日	5日	3ヶ月	今年	2年
		10日	10日	6ヶ月	1年	3年
				今年	2年	4年
				1年	3年	5年
					4年	10年
					5年	すべて

14.95 +0.24 -
14.48 +0.07 -

チャート種類

ローソク足
ライン

● クリックでローソク足・ライン足を選択します。

チャートが表示されます。

最新時間 2025/02/19 14:01:56

	前日比(%)

始値	39,230.62 (09:00)	前日終値	39,270.40 (02/18)
高値	39,298.05 (10:00)	出来高	1,297,920,000
安値	38,994.70 (10:33)		

2

マーケット情報

海外主要指数・為替



2

マーケット情報

先物・OPボード

- クリックしたら、先物OPボードが開きます。

S&P500(終値)	6,129.58	+14.95	+0.24
NASDAQ総合(終値)	20,041.26	+14.48	+0.07
海外主要指数・為替			
先物OPボード			

クリック

先物OPボード					
先物・オプションボードフラッシュ	先OPナビ	証拠金シミュレーター	スマイルカーブ		
	現値	前日比	始値	高値	安値
日経平均株価	39,124.07 (14:16)	-146.33 (-0.37%)	39,230.62	39,298.05	38,994.7
TOPIX	2,767.38 (14:16)	-8.13 (-0.29%)	2,772.73	2,781.9	2,758.23
東証グロース市場250指数	684.65 (14:16)	-2.39 (-0.34%)	687.63	689.7	683.34
JPX日経400	24,968.57 (14:16)	-70.99 (-0.28%)	25,015.18	25,090.16	24,872.91
先物 その他先物 オプション ミニオプション					

- 表示する商品を切り替えます。

日 中

夜 間

●

表示する商品を切り替えます。

直近2日分

全表示

更新

●

表示する商品を切り替えます。

直近2日分

全表示

更新

●

表示する商品を切り替えます。

直近2日分

全表示

更新

●

表示する商品を切り替えます。

直近2日分

全表示

更新

●

表示する商品を切り替えます。

直近2日分

全表示

更新

●

表示する商品を切り替えます。

直近2日分

全表示

更新

●

表示する商品を切り替えます。

直近2日分

全表示

更新

●

表示する商品を切り替えます。

直近2日分

全表示

更新

●

表示する商品を切り替えます。

直近2日分

全表示

更新

●

表示する商品を切り替えます。

直近2日分

全表示

更新

●

表示する商品を切り替えます。

直近2日分

全表示

更新

●

表示する商品を切り替えます。

直近2日分

全表示

更新

●

表示する商品を切り替えます。

直近2日分

全表示

更新

●

表示する商品を切り替えます。

直近2日分

全表示

更新

●

表示する商品を切り替えます。

直近2日分

全表示

更新

●

表示する商品を切り替えます。

直近2日分

全表示

更新

●

表示する商品を切り替えます。

直近2日分

全表示

更新

●

表示する商品を切り替えます。

直近2日分

全表示

更新

●

表示する商品を切り替えます。

直近2日分

全表示

更新

●

表示する商品を切り替えます。

直近2日分

全表示

更新

●

表示する商品を切り替えます。

直近2日分

全表示

更新

●

表示する商品を切り替えます。

直近2日分

全表示

更新

●

表示する商品を切り替えます。

直近2日分

全表示

更新

●

表示する商品を切り替えます。

直近2日分

全表示

更新

●

表示する商品を切り替えます。

直近2日分

全表示

更新

●

表示する商品を切り替えます。

直近2日分

全表示

更新

●

表示する商品を切り替えます。

直近2日分

全表示

更新

●

表示する商品を切り替えます。

直近2日分

全表示

更新

●

表示する商品を切り替えます。

直近2日分

全表示

更新

●

表示する商品を切り替えます。

直近2日分

全表示

更新

●

表示する商品を切り替えます。

直近2日分

全表示

更新

●

表示する商品を切り替えます。

直近2日分

全表示

更新

●

表示する商品を切り替えます。

直近2日分

全表示

更新

●

表示する商品を切り替えます。

直近2日分

全表示

更新

●

表示する商品を切り替えます。

直近2日分

全表示

更新

●

表示する商品を切り替えます。

直近2日分

全表示

更新

●

表示する商品を切り替えます。

直近2日分

全表示

更新

●

表示する商品を切り替えます。

直近2日分

全表示

更新

●

表示する商品を切り替えます。

直近2日分

全表示

更新

●

表示する商品を切り替えます。

直近2日分

全表示

更新

●

表示する商品を切り替えます。

直近2日分

全表示

更新

●

表示する商品を切り替えます。

直近2日分

全表示

更新

●

表示する商品を切り替えます。

直近2日分

全表示

更新

●

表示する商品を切り替えます。

直近2日分

全表示

更新

●

表示する商品を切り替えます。

直近2日分

全表示

更新

●

表示する商品を切り替えます。

直近2日分

全表示

更新

●

表示する商品を切り替えます。

直近2日分

全表示

更新

●

表示する商品を切り替えます。

直近2日分

全表示

更新

●

表示する商品を切り替えます。

直近2日分

全表示

更新

●

表示する商品を切り替えます。

直近2日分

全表示

更新

●

表示する商品を切り替えます。

直近2日分

全表示

更新

●

表示する商品を切り替えます。

直近2日分

全表示

更新

●

表示する商品を切り替えます。

直近2日分

全表示

更新

●

表示する商品を切り替えます。

直近2日分

全表示

更新

●

表示する商品を切り替えます。

直近2日分

全表示

更新

●

表示する商品を切り替えます。

直近2日分

全表示

更新

●

表示する商品を切り替えます。

直近2日分

全表示

更新

●

表示する商品を切り替えます。

直近2日分

全表示

更新

●

表示する商品を切り替えます。

直近2日分

全表示

更新

●

表示する商品を切り替えます。

直近2日分

全表示

更新

●

表示する商品を切り替えます。

直近2日分

全表示

更新

●

表示する商品を切り替えます。

直近2日分

全表示

更新

●

表示する商品を切り替えます。

直近2日分

全表示

更新

●

表示する商品を切り替えます。

直近2日分

全表示

更新

●

表示する商品を切り替えます。

直近2日分

全表示

更新

●

表示する商品を切り替えます。

直近2日分

全表示

更新

●

表示する商品を切り替えます。

直近2日分

全表示

更新

●

表示する商品を切り替えます。

直近2日分

全表示

更新

●

表示する商品を切り替えます。

直近2日分

全表示

更新

●

表示する商品を切り替えます。

直近2日分

全表示

更新

●

表示する商品を切り替えます。

直近2日分

全表示

更新

●

表示する商品を切り替えます。

直近2日分

全表示

更新

●

表示する商品を切り替えます。

直近2日分

全表示

更新

●

表示する商品を切り替えます。

直近2日分

全表示

更新

●

表示する商品を切り替えます。

直近2日分

全表示

更新

●

表示する商品を切り替えます。

直近2日分

全表示

更新

●

表示する商品を切り替えます。

直近2日分

全表示

更新

●

表示する商品を切り替えます。

直近2日分

全表示

更新

●

表示する商品を切り替えます。

直近2日分

全表示

更新

●

表示する商品を切り替えます。

直近2日分

全表示

更新

●

表示する商品を切り替えます。

直近2日分

全表示

更新

●

表示する商品を切り替えます。

直近2日分

全表示

更新

- 先物オプションに関連する情報を表示します。

先OPナビ

証拠金シミュレーター

スマイルカーブ

チャート

証拠金シミュレーター

先物・オプションボードフラッシュ

先OPナビ

証拠金シミュレーター

スマイルカーブ

スマイルカーブ

先物・オプションボードフラッシュ

先OPナビ

証拠金シミュレーター

スマイルカーブ

2

マーケット情報

外国為替

● クリックした通貨のチャートが表示されます。

● クリックで表示する足の期間を選択します。

外国為替

通貨

米ドル/円

ユーロ/円

豪ドル/円

ニュージーランドドル/円

トルコリラ/円

南アランド/円

海外主要指数・為替

債券トップ

外貨一覧

外貨建

※各通貨をクリックしますと右画面にチャートが表示され

151.806 - 151.808

-0.269

-0.17

158.639 - 158.644

-0.228

-0.14

96.592 - 96.594

0.004

0.00

86.818 - 86.820

0.002

0.00

4.182 - 4.192

0.010

0.00

8.229 - 8.259

0.030

0.00

米ドル/円

リセット

更新

1分足

5分足

15分足

1時間足

日足

週足

月足

1日

19/7:00

10

13

152.30

152.20

152.10

152.00

151.90

151.80

151.70

チャート種類

ローソク足

ライン

● プルダウンで表示する期間を選択します。

● 選択できる表示期間は下記のとおりです。

1分足	5分足	15分足	1時間足	日足	週足	月足
↓ 1日	↓ 1日	↓ 1日	↓ 1日	↓ 1ヶ月	↓ 3ヶ月	↓ 今年
	2日	2日	2日	2ヶ月	6ヶ月	1年
		5日	5日	3ヶ月	今年	2年
		10日	10日	6ヶ月	1年	3年
				今年	2年	4年
				1年	3年	5年
					4年	10年
					5年	すべて

● クリックでローソク足・ライン足を選択します。

2

マーケット情報

海外主要指数・為替

外国為替 更新時間 2025/02/19 14:25:29

通貨	買 - 売	前日比(%)
米ドル/円	151.858 - 151.860	-0.226 -0.15
ユーロ/円	158.681 - 158.686	-0.202 -0.13
豪ドル/円	96.599	-0.001 -0.00
NZドル/円	86.827	-0.001 -0.00
トリコリラ/円	4.166	-0.001 -0.00
南アランド/円	8.237	-0.001 -0.00

海外主要指数・為替 トップ 外貨一覧 外貨建MMF

※各通貨をクリックしますと右画面にチャートが表示されます。

- 8ページをご参照ください。

債券トップ

外国為替 更新時間 2025/02/19 14:25:29

通貨	買 - 売	前日比(%)
米ドル/円	151.858 - 151.860	-0.226 -0.15
ユーロ/円	158.681 - 158.686	-0.202 -0.13
豪ドル/円	96.599	-0.001 -0.00
NZドル/円	86.827	-0.001 -0.00
トリコリラ/円	4.166	-0.001 -0.00
南アランド/円	8.237	-0.001 -0.00

海外主要指数・為替 トップ 外貨一覧 外貨建MMF

※各通貨をクリックしますと右画面にチャートが表示されます。

クリックすると外国債券ページにリンクします。

債券トップ

債券取引

トップページ 銘柄一覧(申込) 売却 注文約定照会(取消) 残高照会 取引履歴 受渡方法設定 投資シミュレーター

債券TOP 既発債 新発債 償還銘柄

●お取扱銘柄 (新発債)
現在、お取扱いできません。

●お取扱銘柄 (既発債)

銘柄名	利回り(税引前)	残存期間
南アランド 2027/6 南アランド 建 ゼロクーポン債券	7.254%	2.32年
米国国債 2053/05/15 3.625% 米ドル	4.696%	28.24年
米国財務省 2040/2 米ドル債	4.542%	14.99年

1 - 6 / 6 件

最新情報

現在、商品に関するお知らせはありません。

三菱UFJ銀行為替情報

経済見通し 経済マンスリー 今月の為替相場見通し

各種ツール

topicsカレンダー 新着レポート通知 債券の基礎知識 クリック Q&A クリック 用語集 クリック

外貨取引

アメリカ・ユーロ・オーストラリア・ニュージーランド・トルコ・南アフリカ・メキシコ

外国為替

通貨	円
米ドル/円	151.890
ユーロ/円	158.735
豪ドル/円	96.599
NZドル/円	86.827
トリコリラ/円	4.166
南アランド/円	8.237

海外主要指数・為替

米ドル/円 151.890 - 151.892 -0.183 -0.12%

1分足 5分足 日足 月足

1日

19/7:00 10 13

2

マーケット情報

外貨一覧

外国為替

通貨	買 - 売
米ドル/円	151.858 - 151.860
ユーロ/円	158.681 - 158.683
ニュージーランド/円	90.501 - 90.503
豪ドル/円	98.853 - 98.855

海外主要指数・為替 債券トップ **外貨一覧** 外貨建MMF

※各通貨をクリックしますと右画面にチャートが表示されます。

外貨取引

外貨一覧(買付) 交換割合(取消) 残高割合(売却) 交換履歴

●お取扱い外貨

外貨 買付単位	概算為替レ ート	前日比 (前日比率)	直近1カ月の 適用為替レ ート	
米ドル 1米ドル以上、0.01米ドル単位	151.41円↓ (2024/03/29)	-0.17円 (-0.11%)	詳細	買付
ユーロ 1ユーロ以上、0.01ユーロ単位	163.24円↓ (2024/03/29)	-0.28円 (-0.17%)	詳細	買付
オーストラリアドル 1豪ドル以上、0.01豪ドル単位	98.61円↓ (2024/03/29)	-0.52円 (-0.52%)	詳細	買付
ニュージーランドドル 1NZドル以上、0.01NZドル単位	90.50円↓ (2024/03/29)	-0.49円 (-0.54%)	詳細	買付
メキシコペソ 100メキシコペソ以上、0.01メキシコペソ単位	9.13円↓ (2024/03/29)	-0.24円 (-2.56%)	詳細	買付

外貨建債券
分散投資の
もうひとつの選択肢
—世界の通貨へ 債券投資—

外国為替

通貨	円
米ドル/円	151.318
ユーロ/円	163.318
豪ドル/円	98.853
NZドル/円	90.641
トリコリラ/円	4.648
南アランド/円	8.009

- 外貨取引ページにリンクします。

外貨建MMF

外国為替

更新時間 2025/02/19 14:25:29

通貨	買 - 売	前日比(%)
米ドル/円	151.858 - 151.860	-0.226 -0.15
ユーロ/円	158.681 - 158.683	-0.226 -0.15
ニュージーランド/円	90.501 - 90.503	-0.226 -0.15
豪ドル/円	98.853 - 98.855	-0.226 -0.15

海外主要指数・為替 債券トップ **外貨建MMF**

※各通貨をクリックしますと右画面にチャートが表示されます。

- クリックすると外貨建MMFページにリンクします。

ファンド名	年換算利回り (または予想分配率)	純資産総額	通貨	概算為替 レート	買付	申込	らくら く電 子交 付
米ドルMMF	4.6616% (2024/04/01 現在)	391,700百万円	USD	151.41	買付	積立	
南アフリカランドMMF	7.2176% (2024/04/01 現在)	11,943百万円	ZAR	7.99	買付	積立	
トルコリラMMF	39.7214% (2024/04/01 現在)	11,708百万円	TRY	4.68	買付	積立	

1-3件/3件

2

マーケット情報

国内銘柄情報・米国銘柄情報

国内銘柄情報

- ▶ [新規上場・追加上場・上場廃止](#)
- ▶ [株式分割・割当・併合](#)
- ▶ [単位株数変更](#)
- ▶ [取引制限銘柄](#)

米国銘柄情報

- ▶ [株式分割・併合](#)
- ▶ [上場廃止](#)
- ▶ [新規上場](#)

国内銘柄情報・海外銘柄情報

- それぞれの項目をクリックすると分割や上場廃止の情報を表示することができます。

国内株式	投資信託	米国株式	先物・オプション	取引制限銘柄	取引注意銘柄	株主優待
取引注意銘柄画面						
<div> <div>国内株式</div> <div>米国株式</div> </div> <div> <div>新規上場・追加上場・上場廃止</div> <div>株式分割・割当・併合</div> <div>単位株数変更</div> </div> <div>その他の取引注意情報</div> <div> <div>合併銘柄</div> <div>株式交換・移転銘柄</div> <div>商号変更銘柄</div> <div>基準日等設定銘柄</div> <div>証券保管振替機構非取扱銘柄</div> <div>上場市場の変更・廃止</div> <div>外国株式等の英文開示銘柄</div> </div>						
IPO取引はこちら						
上場・変更日	銘柄コード	銘柄名	変更情報			
2025/03/25	334A	VRJ	新規上場	東京		
2025/03/24	335A	ミライロ	新規上場	東京		
2025/03/21	332A	ミーク	新規上場	東京		
2025/03/19	331A	メディックス	新規上場	東京		
2025/03/19	5016	JX金				
2025/03/18	330A	Tale				
2025/03/18	7518	ネット				

- 開いたページから他の銘柄情報を開くことができます。

- IPOはこちらから

国内株式	投資信託	米国株式	先物・オプション	取引制限銘柄	取引注意銘柄	株主優待
米国株式取引注意銘柄						
取引注意情報						
<div> <div>株式分割・併合</div> <div>吸収・合併</div> <div>ティッカー変更</div> <div>市場変更</div> <div>商号変更</div> <div>上場廃止</div> <div>公開買付</div> <div>スピンオフ</div> <div>新規上場</div> </div>						
権利落ち日 (米国時間)	銘柄名 (ティッカー・現地コード)	分割比率	種類	備考		
未定	アカリ セラビューティクス ADR (AKTX)	20:1	併合	-		
未定	ニ (AKU)	4:1	併合	-		
未定	e家快服(E-ホーム ハウスホールディングス サービスホールディングス) (EJH)	10:1	併合	-		

3

ニュース

期間指定

- 表示するニュースの期間を絞り込みます。

ニュース一覧

- ニュースの見出しを一覧表示しています。
- クリックする詳細な本文を表示します。

マイページ

お取引

資産管理

入出金・入出庫

投資情報

NISA

設定・申込

サポート

マーケット情報

ニュース

銘柄検索

ランキング

投資情報室

IR情報

レポート

kabustudio

情報ツール

カブコール

期間指定

2024/03/25 から

2024/04/01 まで

検索

カテゴリー一覧

すべて

市況概況

材料ニュース

決算速報

特報

特別企画

注目

テクニカル

為替

景気経済

米国株式カテゴリー一覧

すべて

市況概況

材料ニュース

テクニカル

更新

次の50件>>

04/01 12:01 為替 外為:1ドル151円31銭前後と横ばい圏で推移

04/01 12:00 特企 <みんなかぶ・個人投資家の予想から>=「買い予想数上昇」4位にピクセル

04/01 11:46 市況 東京株式(前引け)=大幅反落、朝高後に急速に値を崩す

04/01 11:44 為替 午前:債券サマリー 先物は続落、長期金利0.745%に上昇

04/01 11:39 テク 本日の【ゴールデンクロス/デッドクロス】前場 GC= 50 銘柄 DC= 209 銘柄 (4月1日)

04/01 11:38 テク 本日の【25日線 | 上抜き/下抜き】前場 上抜け= 115 銘柄 下抜け= 504 銘柄 (4月1日)

04/01 11:38 テク 本日の【MACD | 買い/売りサイン】前場 買い= 40 銘柄 売り= 340 銘柄 (4月1日)

04/01 11:38 テク 本日の【バラボリック | 買い/売り転換】前場 買い= 95 銘柄 売り= 265 銘柄 (4月1日)

04/01 11:38 テク 本日の【均衡表《雲》 | 上抜け/下抜け】前場 上抜け= 63 銘柄 下抜け= 174 銘柄 (4月1日)

04/01 11:38 テク 本日の【均衡表 | 3役好転/逆転】前場 好転= 51 銘柄 逆転= 60 銘柄 (4月1日)

04/01 11:38 テク 本日の【ボリンジャー | ±3σブレイク】前場 上抜け= 22 銘柄 下抜け= 15 銘柄 (4月1日)

04/01 11:37 注目 話題株ピックアップ【昼刊】:楽天銀、テイカ、キャンドウ

04/01 11:35 市況 ETF売買代金ランキング=1日前引け

04/01 11:34 市況 前引けの市場人気ランキング ... 三菱重工業、東電HD、ソシオネクスト (11.34)

04/01 11:33 市況 <動意株・1日> (前引け) =JET、さくらKCS、ERIHD

カテゴリー一覧

- カテゴリーで絞り込むことができます。

米国株式カテゴリー一覧

- 米国株式をカテゴリーで絞り込むことができます。

③

ニュース

期間指定で絞り込み

期間指定

2025/02/12 から

2025/02/19 まで

検索

クリック

期間指定

2025/02/12 から

2025/02/19 まで

2025年 2月

日	月	火	水	木	金	土
						1
2	3	4	5	6	7	8
9	10	11	12	13	14	15
16	17	18	19	20	21	22
23	24	25	26	27	28	

絞り込む期間を選択し、検索をクリックすると、期間で絞り込むことができます。

カテゴリで絞り込み

カテゴリ一覧

すべて

市況概況

材料ニュース

決算速報

特報

特別企画

注目

テクニカル

為替

景気経済

カテゴリでニュースを絞り込むことができます。

ニュース一覧

次の50件>>

04/01 1304	市況	すくらネットは反発、ウィザースと業務提携
04/01 1304	市況	豊田鐵が大幅3日続落、デンソーが保有する豊田鐵全株を段階的売却へ
04/01 1303	市況	⑨午後1時現在の値上がり値下がり銘柄数
04/01 1301	市況	13時の日経平均(1494円安)の3万9934円、東エレクトが108.86円押し下げ
04/01 1257	市況	オムロンやファナックが逆行高、3月中国製造業PMIは半年ぶりに50を上回る
04/01 1233	市況	本日の【業種】騰落ランキング = 後場寄り 全業種・下落【下落トップ】石油・石炭【12.33】
04/01 1233	市況	本日の【業種】騰落ランキング = 後場寄り 全業種・下落【下落トップ】石油・石炭【12.33】
04/01 1231	市況	本日の【業種】騰落ランキング = 後場寄り 全業種・下落【下落トップ】石油・石炭【12.33】

ニュース一覧

次の50件>>

04/01 1302	材料	13時02分のランキング【約定回数 増加率】(4月1日)
04/01 1302	材料	13時02分のランキング【売買代金 増加率】(4月1日)
04/01 1302	材料	13時01分のランキング【寄付からの値上がり率】(4月1日)
04/01 1245	材料	グラファイトが暴伸、24年2月期営業利益が計画上振れ

ニュース一覧

次の50件>>

03/29 1800	決算	新日本建、今期配当を19円増額修正
03/29 1730	決算	グッドスピー、前期最終は赤字転落で着地・7-9月期(4Q)最終は赤字転落、今期業績は非開示
03/29 1730	決算	リネットJ、10-12月期(1Q)決算は赤字転落で着地
03/29 1600	決算	まんだらけ、今期配当を0.8円増額修正
03/29 1600	決算	YEデジタル、今期決算は16%増で2期連続最高益、4円増配へ
03/29 1600	決算	ヤマシタHD、今期決算を37%上方修正
03/29 1530	決算	福島印刷、上期売上(111%)減収で着地、今期配当を1円減額修正

米国株式カテゴリで絞り込み

米国株式カテゴリ

すべて

市況概況

材料ニュース

テクニカル

カテゴリで米国株のニュースを絞り込むことができます。

ニュース一覧

次の50件>>

03/29 0738	市況	米連の米主要企業決算、主な発表はなし
03/29 0532	市況	ダウ平均は小動き、月末期末の取引の中で動向薄、米株は米株概況
03/29 0527	市況	【恐怖指数】警戒感は一上
03/29 0522	市況	ダウ平均は小動き、月末期末の取引の中で動向薄の展開が続く＝米株概況
03/29 0438	市況	NYダウの上昇幅が100ドルを超える

ニュース一覧

次の50件>>

03/29 0716	テク	本日の米国株【25日線↑上抜き】411 銘柄 (03月28日)
03/29 0715	テク	本日の米国株【75日線↑上抜き】242 銘柄 (03月28日)
03/29 0714	テク	本日の米国株【200日線↑上抜き】118 銘柄 (03月28日)
03/29 0713	テク	本日の米国株【25日線↓下抜き】250 銘柄 (03月28日)
03/29 0712	テク	本日の米国株【75日線↓下抜き】135 銘柄 (03月28日)
03/29 0711	テク	本日の米国株【200日線↓下抜き】51 銘柄 (03月28日)

MUFG

三菱UFJ eスマート証券

13

③

ニュース

ニュース本文表示

ニュース一覧

04/01 13:04 市況 [すららネットは反発、ウィザスと業務提携◇](#)

04/01 13:04 市況 [豊田織が大幅3日続落、デンソーが保有する豊田織全株](#)

04/01 13:03 市況 [@午後1時現在の値](#)

件名をクリックするとニュースの本文が表示されます。

クリック

ニュース一覧に戻る

前のニュースへ

すららネットは反発、ウィザスと業務提携◇

2024/04/01 13:04:53

すららネット<3998.T>は反発している。3月29日の取引終了後、ウィザス<9696.T>と業務提携すると発表しており、好材料視されている。

すららネットのICT教材「すらら」「すららドリル」「すらら にほんご」「Surala Ninja!」について、多種多様な顧客へサービスを提供しているウィザスグループでの活用を通じて、販路拡大と顧客の満足度の向上・LTVの最大化を図るほか、共同で新たな教育コンテンツ開発とサービスモデルの構築を図るという。なお、24年12月期業績への影響は軽微としている。

(注)タイトル末尾の「◇」は本文中に複数の銘柄を含む記事を表しています。

出所:MINKABU PRESS

関連銘柄

[すららネット \(3998\)](#)
[ウィザス \(9696\)](#)

期間とカテゴリーの組み合わせ

期間とカテゴリを組み合わせ、さらにニュースを絞り込んでいくことができます。

期間指定

2024/03/31 から

2024/03/31 まで

検索

カテゴリ一覧

すべて

市況概況

材料ニュース

決算速報

特報

特別企画

注目

テクニカル

為替

景気経済

ニュース一覧

03/31 19:00 市況 [今週の決算発表予定 ネクステージ、霞ヶ関C、安川電など \(4月1日～5日\)](#)

03/31 18:00 市況 [今週の【新規公開\(IPO\)銘柄】アズパートナー](#)

03/31 17:30 市況 [今週の【重要イベント】日銀短観、米ISM製造業、米雇用統計 \(4月1日～7日\)](#)

03/31 09:30 市況 [【北浜流一郎のズバリ株先見!】一春嵐を跳ね返す“強靱銘柄”に乗る!](#)

03/31 09:15 市況 [【杉村富生の短期相場観測】一TOPIX最高値局面の投資戦術!](#)

4

銘柄検索

- 銘柄検索では、新規上場や上場廃止、分割、単位株変更など取引に注意が必要な銘柄を表示します。トップページの「国内銘柄情報」「米国銘柄情報」とリンク先は同じです。

マイページ

お取引

資産管理

入出金・出入庫

投資情報

NISA

マーケット情報

ニュース

銘柄検索

ランキング

投資情報室

IR情報

レポート

kabustudio

情報ツール

カブコール

国内株式

投資信託

米国株式

先物・オプション

取引制限銘柄

取引注意銘柄

株主優待

取引注意銘柄画面

国内株式

米国株式

新規上場・追加上場・上場廃止

株式分割・割当・併合

単位株数変更

その他の取引注意情報

合併銘柄

株式交換・移転銘柄

商号変更銘柄

基準日等設定銘柄

証券保管振替機構非取扱銘柄

上場市場の変更・廃止

外国株式等の英文開示銘柄

IPO取引はこちら

上場・変更日	銘柄コード	銘柄名	変更情報	市場名
2025/03/25	334A	VPJ	新規上場	東京
2025/03/24	335A	ミライロ	新規上場	東京
2025/03/21	332A	ミーク	新規上場	東京
2025/03/18	331A	ミッドナイト	新規上場	東京

国内銘柄情報・米国銘柄情報を表示しています。

詳細は11ページをご参照ください。

2025/03/04	7342	ウェルスナビ	上場廃止	-
2025/03/04	8890	レーサム	上場廃止	-
2025/03/03	3738	ティーガイア	上場廃止	-
2025/02/28	325A	TENTIAL	新規上場	東京
2025/02/26	8215	山形屋	上場廃止	-
2025/02/25	3857	ラック	上場廃止	-
2025/02/21	324A	ブッキングR	新規上場	東京

5

ランキング

- 各種ランキングを表示します。
- ランキングは、実際のマーケットにおける値上がり率などのランキングと、当社内の実際の取引を元にした取引のランキングに分かれています。

- ランキング対象は、値上がり率や値下がり率、出来高などの実際のマーケットでのランキングと、当社での実際の取引におけるランキングから選択できます。

マイページ

お取引

資産管理

入出金・入出庫

投資情報

NISA

マーケット情報

ニュース

銘柄検索

ランキング

投資情報室

IR情報

レポート

kabustudio

情報ツール

カブコール

マーケット

当社

国内株式マーケットランキング

国内株式

投資信託

米国株式

値上がり率

全市場

当日

更新

順位	コード	銘柄名	市場名	現在値	前日比	騰落率(%)	投資情報
1	6715	ナカヨ	東証監理	2,542	+878	+52.76	ニュース・業績・チャート
2	9704	アゴーラHG	東証ス	67	+13	+24.07	ニュース・業績・チャート
3	4673	川崎地質	東証ス	3,060	+504	+19.71	ニュース・業績・チャート
4	8783	GFA	東証ス	625	+100	+19.04	ニュース・業績・チャート
5	9229	サンウェルズ	東証ブ	702	+100	+16.61	ニュース・業績・チャート
6	4449	ギフティ	東証ブ	1,592	+199	+14.28	ニュース・業績・チャート
6	5856	LIEH	東証ス	40	+5	+14.28	ニュース・業績・チャート
6	8918	ランド	東証ス	8	+1	+14.28	ニュース・業績・チャート
9	4911	資生堂	東証ブ	2,661.5	+300.5	+12.72	ニュース・業績・チャート
10	3920	アイビーシー	東証ス	765	+83	+12.17	ニュース・業績・チャート
11	4570	免疫生物研	東証グ	565	+58	+11.43	ニュース・業績・チャート
12	4642	オリジナル設	東証ス	1,484	+150	+11.24	ニュース・業績・チャート
13	6324	ハーモニック	東証ス	4,905	+495	+11.22	ニュース・業績・チャート

- 値上がり率や値下がり率などの、ランキングすることも国屋、市場、期間などを絞り込みます。

- ランキング対象の銘柄を選択します。

5

ランキング

- クリックすると、実際のマーケットにおける値上がり率などのランキングと、当社内の実際の取引を元にした取引のランキングを切り替えます。

マーケット 当社

国内株式マーケットランキング

国内株式 投資信託 米国株式

値上がり率 全市場 当日

- クリックすると、ニュース、業績、チャートを表示します。

マーケット 当社

国内株式マーケットランキング

国内株式 投資信託 米国株式

値上がり率 全市場 当日

順位	コード	銘柄名	市場名	現在値	前日比	騰落率 (%)	投資情報
1	6715	ナカヨ	東証監理	2,541	+877	+52.70	ニュース・業績・チャート
2	6835	アライドHD	東証入	240	+50	+26.31	ニュース・業績・チャート
3	3195	ジェネバ	東証グ	389	+80	+25.88	ニュース・業績・チャート
4	6190	フェニクスB					
5	9704	アゴラHG					

マーケット 当社

当社現物株式取引ランキング

国内株式 信用取引 プチ株 投資信託 SOR取引

毎営業日、当日約定金額より集計

● 現物買約定金額トップ10 (02月19日(水) 15:35 更新)

順位	銘柄	市場	約定金額	買付
1	[C] 9986 三菱UFJ	東京	1,250,140,200	買付
2	[C] 9984 SBG	東京	986,295,600	買付
3	[C] 8411 みずほFG	東京	652,975,100	買付
4	[C] 8316 三井住友FG	東京	506,297,600	買付
5	[C] 1568 TPXブルETF(C)	東京	384,868,315	買付

● 現物売約定金額トップ10 (02月19日(水) 15:35 更新)

順位	銘柄	市場	約定金額	買付
1	[C] 9316 三井住友FG	東京	1,072,558,800	買付
2	[C] 8306 三菱UFJ	東京	576,617,200	買付
3	[C] 8411 みずほFG	東京	533,890,100	買付
4	[C] 4755 楽天グループ	東京	525,600,100	買付
5	[C] 6967 新光電工	東京	400,829,000	買付

- 銘柄名をクリックすると、銘柄の詳細情報を表示します。

- チャートを表示します。

5

ランキング

商品選択

- クリックして、ランキングする商品を選択します。

詳細選択

- ランキングの種類や期間など、さまざまな条件で表示することができます。

国内株式の場合

米国株式の場合

投資信託の場合

6

投資情報室

- 当社お客さま向けに配信しているオリジナル投資情報サービスです。口座をお持ちの方は無料でご覧いただけます。

マイページ

お取引

資産管理

入出金・入出庫

投資情報

NISA

マーケット情報

ニュース

銘柄検索

ランキング

投資情報室

IR情報

レポート

kabustudio

情報ツール

カブコール

更新

カテゴリー選択

山田 勉

トカブレター@

トマーケット最前線

ト業績サブライズ

河合 達憲

トストラテジーレポート

トマーケットウォッチ

トストラテジーメモ、他

藤井 明代

ト株主優待

トマーケット全般

笹原 勇人

ト経済指標・為替

トマーケット全般

キーワード検索

検索

バックナンバー

2025年2月

日	月	火	水	木	金	土
						1
2	3	4	5	6	7	8
9	10	11	12	13	14	15
16	17	18	19	20	21	22
23	24	25	26	27	28	

前月

今月

投資情報室

オリジナル投資情報を無料でお客さまに配信します

✉ kabuレター 2025/02/20 09:06

続落か

📈 マーケット最前線 2025/02/20 08:40

NY市場ファーストインプレッション(現地2/19)小幅続伸

📊 業績サブライズ 2025/02/19 15:54

特になし

📈 マーケット最前線 2025/02/19 15:18

ニュースを読む〜東京駅のトミカ・プラレールショップ

ト続落か

おはようございます。

(今日の見通し)続落か

・水曜の米株は小幅に続伸、NYダウは71ドル高、S&P500は14p高で連日の最高値、NASDAQコンポジットは14p高で5日続伸。FOMC議事要旨は「利下げ急がず、関税策の影響注視」「BS縮小、一時停止や減速も」。アナログ半導体やディフェンシブ高。EVニコラがチャプター11申請。

・日経平均先物大取夜間38980円(終値比190円安)

・昨日の東京市場は105円安で3日ぶり反落。トランプ関税警戒から自動車・医薬品株安く、高田日銀審議委員「一段のギアシフト進める」タカ派発言で円高進行もアゲント。金利上昇でメガバンク6連騰、下水管改修関連高。スタンダード指数が3連騰、ザラバ高値更新。

・本日は続落か。トランプ関税に円高で様子見が強まりそう。再び39000円を割り込みそうだが、跳ね返るのか。39000+200円くらいか。ここ日経平均は軟調な反

6

投資情報室

カテゴリー選択

カテゴリー選択

- 山田 勉
トkabuレター@
トマーケット最前線
ト業績サプライズ
- 河合 達憲
トストラテジーレポート
トマーケットウォッチ
トストラテジメモ、他
- 藤井 明代
ト株主優待
トマーケット全般
- 笹原 勇人
ト経済指標・為替
トマーケット全般

- 発信者と投稿内容をカテゴライズしています。
- クリックすると、カテゴライズされた当該情報が一覧で表示されます。

勉 / kabuレター

これだけは抑えておきたい当日の相場の考え方や投資戦略のヒントをコンパクトに発信

kabuレター 2024/04/01 09:08
続伸か

kabuレター 2024/03/29 10:39
反発か

kabuレター 2024/03/28 10:24
反落か

ト続伸か
(今週の見通し)反
(今週の予定)4月1
気指数 2日(火)米
非製造業指数 4日

河合 達憲 / ストラテジメモ、他

変化を捉えた投資戦略。
その他、ジャーナルな話題解説の「ちょっとポイント」、「テーマ別 銘柄手帖」な
ストラテジメモ、他 2024/03/05 10:14
[河合]『ストラテジメモ』〜(その2)祝・4万円超え！未踏の領域。「今回は違う
論」に物申す！240304

ストラテジメモ、他 2024/03/05 10:08
[河合]『ストラ
論』に物申す！2
[河合]『ストラ
240304

※[河合]『ストラ
は違う論』に物申
★★★★★(タイトル)
...『今回は違う論』
★★★★★(コメント)
(その1より続く)
現時点で日経平均

経済指標・為替

注目の経済指標や為替動向の材料を分かりやすく解説

経済指標・為替 2023/12/19 20:21
日銀、マイナス金利解除見送り、金融緩和策を維持

株主優待

株主優待を中心に旬の情報をお届けします

株主優待 2024/03/29 13:57
4月株主優待と最新の優待導入・廃止情報など深掘り！

株主優待 2024/02/26 12:20
3月株主優待と最新の優待導入・廃止情報など深掘り！

株主優待 2024/01/26 15:10
2月株主優待と最新の優待導入・廃止情報など深掘り！

株主優待 2023/12/29 12:22
1月株主優待と最新の優待導入・廃止情報など深掘り！

◎4月株主優待と最新の優待導入・廃止情報など深掘り！
こんにちは！投資情報室の藤井です。
毎月、株主優待に関する情報を動画でお届けしております。

キーワード検索

- キーワードで絞り込むことができます。

キーワード検索

円安

検索

キーワード:「円安」

マーケット全般 2024/03/29 22:17
来週の見通しレポート【4/1〜4/5】

マーケット最前線 2024/03/29 16:27
相場を読む〜期末有終、反発

kabuレター 2024/03/29 10:39
反発か

kabuレター 2024/03/28 10:24
反落か

マーケット最前線 2024/03/26 12:02

口来週の見通しレポート【4/1〜4/5】
今週の日本株式市場の振り返り【3/25〜3/29】

主要指標の推移

7

IR情報

上場企業開示情報閲覧

上場企業開示情報閲覧

証券取引法施行令(インサイダー取引規制上の「公表措置」(いわゆる12時間ルール))が改正されました。

日本取引所グループが提供している、上場企業開示情報サービスへのリンクです。

日本取引所グループは、上場企業開示情報サービスを開始していますので、その公開情報へのリンクをご案内いたします。

上場企業開示情報閲覧関連サイト	
日本取引所グループ	適時開示情報閲覧サービス
金融庁	「EDINET」(有価証券報告書等の電子開示システム)
	東証・名証・福証・札証の上場会社開示情報の閲覧
	金融庁が提供する有価証券報告書等の電子開示システム

上場企業開示情報閲覧

IRメール配信サービス

IRメール配信サービスの登録

IRメール配信サービスは、三菱UFJ信託銀行が運営するIRメール配信サービスが利用できます。

IRメール配信登録サイト

IRメールの配信を希望する銘柄を選択のうえ、必要事項をご入力いただき、「確認」をクリックしてください。一度に何社でもご登録可能です。ご登録いただいた後、銘柄毎にIRメールをお送りいたします。

銘柄選択

チェックボックスにチェックを入れて追加ボタンを押すと、メール配信希望銘柄一覧に追加されます。銘柄を検索する場合は、会社名を入力または業種を選択し、検索ボタンを押してください。

会社名 業種

選択可能銘柄一覧 (184社)

会社名	証券コード	業種	概要
<input type="checkbox"/> 株式会社大盛工業	1844	建設・資材	上・下水道を中心としたインフラを守る取り組みを通じて人と社会に貢献しています。
<input type="checkbox"/> 株式会社アブリックス	3727	情報通信・サービスその他	顧客仕様の受託開発・SES・サポートサービスやMVNOなど継続課金モデルのサービスを提供しています
<input type="checkbox"/> ブライトパス・バイオ株式会社	4594	医薬品	がん免疫治療薬の開発に特化した創業企業です。次世代細胞医薬プラットフォームによる事業展開を図ります。
<input type="checkbox"/> 株式会社シーボン	4926	素材・化学	研究・開発・製造・販売・アフターサービスまでを一貫して行っている1966年創業の化粧品メーカーです。

8

レポート

- さまざまなレポートをご覧いただくことができます。

三菱UFJモルガン・スタンレー証券レポート

- 「三菱UFJモルガン・スタンレー証券」が提供するレポートが当社でもご覧いただけます。
- 利用料は無料です。

The screenshot shows the '三菱UFJモルガン・スタンレー証券' (Mitsubishi UFJ Morgan Stanley Securities) report page. The page has a top navigation bar with tabs like 'マイページ', 'お取引', '資産管理', '入出金・入出庫', '投資情報', and 'NISA'. Below this is a sub-navigation bar with links like 'マーケット情報', 'ニュース', '銘柄検索', 'ランキング', '投資情報室', 'IR情報', 'レポート', 'kabustudio', '情報ツール', and 'カブコール'. The main content area is titled '三菱UFJモルガン・スタンレー証券レポート' and includes a '無料サービス' (Free Service) label. On the left, there's a '銘柄コード・タイトル' (Stock Code/Title) search box and a 'バックナンバー' (Back Number) calendar for February 2025. The main search area has dropdowns for 'カテゴリー' (Category), '市場' (Market), '業種' (Industry), 'レーティング' (Rating), and '期間指定' (Period Selection). Below the search area, there's a list of reports with details like '外国株式レポート' (Foreign Equity Report), '米国株マーケット・デیلیー' (US Stock Market Daily), 'アンダーアーマーエー(UAA)' (Under Armour), '外株フラッシュ' (Foreign Stock Flash), and 'ジェイコブズソリューションズ(J)' (Jacobus Solutions). Annotations with red lines point to specific features: one points to the '銘柄コード・タイトル' search box, another to the 'バックナンバー' calendar, a third to the search filters, and a fourth to a report link in the list.

- バックナンバーも確認できます。

- クリックすると記事本文を表示します。

- 銘柄コードやタイトルでレポートを検索することができます。

モルガン・スタンレーMUFG証券レポート

- 「モルガン・スタンレーMUFG証券」が提供するレポートが当社でもご覧いただけます。
- 利用料は無料です。

The screenshot shows the 'Morgan Stanley MUFG Securities Report' interface. Key elements include:

- Navigation Bar:** マイページ, お取引, 資産管理, 入出金・入出庫, 投資情報, NISA.
- Market Information Bar:** マーケット情報, ニュース, 銘柄検索, ランキング, 投資情報室, IR情報, レポート, kabustudio, 情報ツール, カブコール.
- Search Bar:** 三菱UFJモルガン・スタンレー証券, **モルガン・スタンレーMUFG証券** (highlighted), 他レポート, 投資情報室, QUICKリサーチネット.
- Left Sidebar:**
 - 更新 (Refresh)
 - 銘柄コード・タイトル (Search)
 - バックナンバー (Calendar for February 2025)
- Main Content Area:**
 - 条件による検索 (Search by conditions):
 - カテゴリ: 指定なし
 - 市場: 指定なし
 - 業種: 指定なし
 - レーティング: 指定なし
 - 期間指定: 当日 ~ 当日
 - ※ご利用にあたっては、モルガン・スタンレーMUFG証券レポートの[利用規約](#)をご確認ください。
 - ※レポートのレーティングや内容は作成時におけるものであり、現時点と相違する場合がございます。
 - ※証券・金融データベースとQUICK企業価値研究所が発信するアナリストコメントを融合させた[QUICKリサーチネット](#)もご活用ください。
 - ※株式投資は、株価の変動により元本を割り込み損失を被ることがあります。お取引に際しては、上場有価証券等書面をよくお読みください。
 - ◇ 日本株リサーチ 掲載日: 2025/02/20
 - タイヤF12/24決算総括: 各社ともに構造改革に注目** (MB) (highlighted)
 - ◇ 東日本旅客鉄道(9020) 日本株リサーチ 掲載日: 2025/02/20
 - レーティング: **N** 業種: 陸運業
 - 連結子会社2社の完全子会社化を公表: 規模感はいさいが、グループガバナンス

- バックナンバーも確認できます。

- 銘柄コードやタイトルでレポートを検索することができます。

- さまざまな条件で絞り込みが可能です。

- クリックすると記事本文を表示します。



レポート

他レポート

- その他のレポートへのリンクです。

マイページ	お取引	資産管理	入出金・入出庫	投資情報	NISA
マーケット情報	ニュース	銘柄検索	ランキング	投資情報室	IR情報
レポート	kabustudio	情報ツール	カブコール		
三菱UFJモルガン・スタンレー証券	モルガン・スタンレーMUFG証券	他レポート	投資情報室	QUICKリサーチネット	

その他レポート

[無料サービス]

三菱UFJアセットマネジメント マーケット情報

三菱UFJアセットマネジメント提供のマーケット情報です。

[レポート・コラム](#)

東証アナリストレポート

東京証券取引所上場企業のアナリストレポートをご覧ください。

[東証アナリストレポート](#)

三菱UFJ銀行為替情報

三菱UFJ銀行提供の為替相場見通しやチャート分析などのウィークリー情報です。各種レポートのバックナンバーもご覧いただけます。

[三菱UFJ銀行為替情報](#)



レポート

投資情報室

- 投資情報室です。
- 詳細は20ページをご覧ください。

マイページ

お取引

資産管理

入出金・入出庫

投資情報

NISA

マーケット情報

ニュース

銘柄検索

ランキング

投資情報室

情報

レポート

kabustudio

情報ツール

カブコール

更新

カテゴリー選択

山田 勉

トカブレター@

トマーケット最前線

ト業績サプライズ

河合 達憲

トストラテジーレポート

トマーケットウォッチ

トストラテジーメモ、他

藤井 明代

ト株主優待

トマーケット全般

笹原 勇人

ト経済指標・為替

トマーケット全般

キーワード検索

検索

バックナンバー

2025年2月

日	月	火	水	木	金	土
						1
2	3	4	5	6	7	8
9	10	11	12	13	14	15
16	17	18	19	20	21	22
23	24	25	26	27	28	

前月

今月

投資情報室

オリジナル投資情報を無料でお客さまに配信します

✉

kabuレター

2025/02/20 09:06

📈

マーケット最前線

2025/02/20 08:40

🔍

業績サプライズ

2025/02/19 15:54

📈

マーケット最前線

2025/02/19 15:18

続落か

おはようございます。

(今日の見通し)続落か

・水曜の米株は小幅に続伸、NYダウは71ドル高、S&P500は14p高で連日の最高値、NASDAQコンポジットは14p高で5日続伸。FOMC議事要旨は「利下げ急がず、関税策の影響注視」「BS縮小、一時停止や減速も」。アナログ半導体やディフェンシブ高。EVニコラがチャプター11申請。

・日経平均先物大取夜間38980円(終値比190円安)

・昨日の東京市場は105円安で3日ぶり反落。トランプ関税警戒から自動車・医薬品株安く、高田日銀審議委員「一段のギアシフト進める」タカ派発言で円高進行もアゲンスト。金利上昇で2メガバンク6連騰、下水管改修関連高。スタンダード指数が3連騰、ザラバ高値更新。

・本日は続落か。トランプ関税に円高で様子見が強まりそう。再び39000円を割り込みそうだが、跳ね返るのか。39000+200円くらいか。ここ日経平均は軟調な反



レポート

QUICKリサーチネット

- QUICKが提供する、証券・金融データベースとアナリストレポートを融合させたオンラインリサーチレポートサービスである「QUICKリサーチネット」が利用できます。
- 「QUICKリサーチネット」は有料サービスです。

マイページ お取引 資産管理 入出金・入出庫 投資情報 NISA

マーケット情報 ニュース 銘柄検索 ランキング 投資情報室 IR情報 レポート kabustudio 情報ツール カブコール

三菱UFJモルガン・スタンレー証券 モルガン・スタンレーMUFG証券 他レポート 投資情報室 **QUICKリサーチネット**

QUICK リサーチネット

「QUICKリサーチネット」は、株式会社QUICKが提供する、証券・金融データベースとアナリスト(執筆者)レポートを融合させたオンラインリサーチレポートサービスです。個人投資家による投資判断が可能となります。

2013年2月28日(金)より、QUICKリサーチネットのトップページ・業績分析はもちろん、「株主優待情報」、流行から企業ムーブズに分かりやすい。

サービス利用料金

前月の取引手数料(税込)取扱実績	月額利用料(税込)
5万5,000円以上	無料
2,200円以上～5万5,000円未満	330円(税込)
2,200円未満	550円(税込)

※ 前月の取引手数料(税込)取扱実績とは、前月にお支払いいただいた全取引の取引手数料(税込)の合計を指します。

QUICKリサーチネット

また、配信されたアナリスト(執筆者)レポートのタイトル

QUICKリサーチネット

銘柄 フリーワード 検索

レポート総合 株主優待 とれんど選隊 探す・調べる

投資にかかる手数料等およびリスクについて

最新個別銘柄レポート ～ QUICK企業価値研究所アナリストが執筆する個別銘柄レポート ～

要点 8155 三益半 布施史(QUICK企業価値研究所) 04/01

半導体デバイスの在庫調整が続き、8%営業減益となる通期計画を据え置き

8155(業績予想:000)

【3Q累計は8%営業減益】
24/5期3Q累計の単独業績は、売上高が647億円(前年同期比6%減)、営業利益が91億円(同8%減)。主要なセグメント別の業績(除く調整額)をみると、主要...

株主優待情報
目録情報 新着一覧

1812 豊島 03/19
1803 清水健 03/19
6302 住友重 03/18
2702 水戸光 03/18
1801 大成建 03/18

個別銘柄
アクセスランキング
(2024/04/01 12時更新)

1. 9104 商船三井
2. 6264 アルマエ
3. 3769 GMOG
4. 8411 みずほ
5. 9432 NTT

株主優待
アクセスランキング
(2024/04/01 12時更新)

1. 2877 日東電
2. 9432 NTT
3. 7182 ゆうちょ
4. 3549 2201のび
5. 7552 成瀬

種別 すべて 個別銘柄(すべて) 詳細 要点 銘柄ピックアップ IPO要点 IPOデータ
マーケット(業種 週別予想 月別予想) とれんど
企業価値研究所スベジナルレポート

種別 コード 銘柄名/分類 執筆者 更新日

要点 8155 三益半 布施史(QUICK企業価値研究所) 04/01

半導体デバイスの在庫調整が続き、8%営業減益となる通期計画を据え置き

週間 04/01

Special/業種レポート

QUICKリサーチネット

銘柄 フリーワード 検索

レポート総合 株主優待 とれんど選隊 探す・調べる

ご投資にかかる手数料等およびリスクについて

最新株主優待情報 ～ 最新の株主優待情報をピックアップ ～

No.コード 銘柄名 長期保有 所要額(株価3/29) 画像 更新日

1. 3387 クリエイト・レストランツ・ホールディングス 04/01

【株主優待】 自社グループ店舗食事券
【権利確定】 2月末、8月末
【所要額】 105,000円(株価3/29)
【長期保有】 あり

2. 2901 キューマン 自社グループ商品 196,900円 04/01

3. 4816 東映アニメ キャラクターQUOカード 310,000円 04/01

4. 4008 住精化 QUOカード 509,000円 04/01

5. 2226 湖地屋 自社商品詰合せ 457,000円 04/01

6. 9999 日東電 優待割引券及び株主

株主優待
アクセスランキング
(2024/04/01 12時更新)

1. 2877 日東電
2. 9432 NTT
3. 7182 ゆうちょ
4. 3549 2201のび
5. 7552 成瀬

優待カレンダー

最終 落ち 確定

2024年4月

日 月 火 水 木 金 土

1 2 3 4 5 6



9

kabustudio

kabustudio

- 当社のYouTube公式チャンネルにて提供される投資情報です。
- ライブおよびオンデマンドで動画配信しています。

マイページ
お取引
資産管理
入出金・入出庫
投資情報
NISA


マーケット情報
ニュース
銘柄検索
ランキング
投資情報室
IR情報
レポート
kabustudio
情報ツール
カブコール

kabu.studio (カブスタジオ)

三菱UFJ eスマート証券株式会社は、ブロードバンド情報発信基地「kabu.studio®(カブスタジオ)」を、2003年12月にネット証券で初めて自社内に設置しました。現在は三菱UFJ eスマート証券YouTube公式チャンネルにて、投資情報をライブおよびオンデマンドで動画配信しております。


河合セミナー ▶

チーフストラテジスト河合達憲が毎週当面のストラテジーについて解説。
(毎週火曜日配信)




山田勉セミナー ▶

マーケットアナリスト山田勉が相場分析・見通しなどをお伝えします。




笹原勇人セミナー ▶

証券アナリスト資格を有する笹原勇人が経済指標や為替・マーケット動向について解説します。



株主優待・投資初心者向けセミナー ▶

投資アナリストの藤井明代が株主優待の最新情報や投資のきほんを動画でお届けいたします。



三菱UFJ eスマート証券
投資情報専門チャンネル
～すべてのひとに資産形成を～

2025年
マーケット
大予測
米・中国の8:32

国内株式の展望
サクッと解説！
日経平均 39149.43 (-312.04)
TOPIX 2759.21 (-6.38)
グロース250 677.06 (-10.39)
投資情報室 山田勉

AI大手
積極投資継続！
「決算で高値更新！AI大手は材料買か？大手はAI銘柄投資を継続！」米調子で...
2025/02/08 12:00

国内株式の展望
サクッと解説！
「半導体製造装置とAI革命」AMAT・NVIDIA 東京エレクトロ...
2025/02/08 17:00

米雇用統計
DeepSeek
パランティアが...
2025/02/08 17:00

フィラデルフィア連銀
製造業景況指数
業況改善が続く米製造業
関税発動の影響は要警戒か
6:49
投資情報室 笹原勇人

2025年2月
旬の株主優待を
深掘り！
セブン&アイ ビックカメラ
良品計画 イオン クリレ
18:30
藤井明代

MUFG

三菱UFJ eスマート証券

27

10

情報ツール・カブコール

情報ツール

- 当社が提供する情報ツールへのリンクです。

各種情報ツール

- カブボードフラッシュ
 - カブボードフラッシュ
 - カブボードフラッシュ
 - カブボードフラッシュ180
 - カブボードチャート
 - 先物OPボードフラッシュ
 - 残高照会フラッシュ
- カブボード
 - カブボード
 - 先物OPボード
- kabuステーション
 - kabuステーション
 - 利用方法
 - kabuステーションQ&A
 - ※Edgeでのkabuステ起動方法について
- 投資分析ツール

高度な分析結果をもとにして、銘柄を探せるツールです。

 - EVERチャート
 - kabuカルテ
 - 保証金シミュレーター
 - 証拠金シミュレーター
 - 債券シミュレーター
 - kabuナビ
 - kabuスコープ
 - 先OPナビ
 - 投資信託ファンドスクリーニング

カブコール

- 目標の株価に到達すると自動的に連絡をするカブコールの設定画面を表示します。

株式カブコール登録

国内株式 米国株式 先物・オプション

カブコールはお好きな銘柄と目標値を設定すると、その値段を達成したときにリアルタイムで通知を行うサービスです。
登録は最大25件まで、有効期限は20日です。現在の登録件数は0件です。
設定を変更される場合は、一度取り消してから新規に登録してください。

● 指数情報

	現値	前日比	始値	高値	安値
日経平均株価	38,636.38	-525.29	38,942.91	38,967.01	38,468.72
TOPIX	2,733.94	-33.33	2,751.47	2,755.07	2,722.24
東証1st400	686.25	+1.13	685.28	689.12	682.19
東証2nd400	24,676.87	-291.28	24,827.17	24,863.37	24,573.69
東証3rd400	21.05	+1.22	20.22	21.73	20.02

● 銘柄情報

名称(コード/市場)	現在値	前日比	前日比(%)	前日終値	始値	高値	安値
銘柄が指定されていません							

● 通知設定

銘柄: ☐ 個別 銘柄コード 市場 銘柄情報表示

☐ 指数 日経225

目標値: ☐ 現値 (例: 〇円以上になったら通知) ☐ 始値 ☐ 終値 (例: 始値プラス〇円以上になったら通知)

【ご注意事項】

- 本ご案内は三菱UFJ eスマート証券(以下、「当社」という)で提供する投資情報ツールの利用方法や機能についてご案内するものです。収益や勝率をお約束するものではありません。実際のお取引はお客さまご自身の判断で行ってください。
- 本ご案内で使用している画面は順次見直し更新するため、実際の画面とは異なる場合があります。
- 投資情報ツールにて提供される情報は、マーケットにおける価格の表示および、過去から現在における価格情報に基づいたお客さまの資産推移の表示を目的としており、特定の銘柄等の勧誘、売買の推奨、相場動向等の保証等をおこなうものではありません。
- 当社のお取扱商品へのご投資の際は、各商品に所定の手数料や諸経費等をご負担いただく場合があります。各商品等は価格の変動、金利の変動、為替の変動等により投資元本を割り込むおそれがあり、また商品等によっては投資元本を超える損失(元本超過損)が生じるおそれがあります。
- 各商品の手数料等は、商品、銘柄、取引金額、取引チャネル等により異なり多岐にわたるため、具体的な金額または計算方法を記載することができません。手数料等の詳細は、当社ホームページ(<https://kabu.com/cost/>)をご覧ください。手数料等には消費税が含まれます。
- 当社お取扱商品の手数料等およびリスクの詳細については、契約締結前交付書面、上場有価証券等書面、目論見書、約款・規定集および当社ホームページの「ご投資にかかる手数料等およびリスクについて」(<https://kabu.com/company/info/escapeclause.html>)や取引ルール等をよくお読みの上、投資の最終決定はご自身のご判断と責任でおこなってください。
- 逆指値などの自動売買を含むすべての注文は、必ず約定するものではありません。
- 当社自動売買システムにおけるトリガー(発注条件)判定と発注は市場から送信されるデータを元にしています。この市場から送信されるデータが遅延したり、トリガー(発注条件)判定において情報が不足する場合には自動売買が正しく機能することができません。予めご注意ください。
- 当社が提供する情報サービスや投資情報ツールの概要および詳細については当社ホームページ(<https://kabu.com/tool/>)にてご確認ください。

【重要(必ずお読みください)】

ご投資にかかる手数料等およびリスクについて

<https://kabu.com/company/info/escapeclause.html>

【商号】

三菱UFJ eスマート証券株式会社

【金融商品取引業者等の登録番号等】

関東財務局長(金商)第61号

関東財務局長(銀代)第8号

関東財務局長(電代)第18号

【加入協会】

日本証券業協会

一般社団法人 金融先物取引業協会

一般社団法人 日本投資顧問業協会

一般社団法人 日本STO協会

一般社団法人 第二種金融商品取引業協会



三菱UFJ eスマート証券

