

世界が進むチカラになる。



2025年度第3四半期 決算説明資料

2026年1月29日（木）

三菱UFJ eスマート証券

すべてのひとに資産形成を。

決算サマリー

第3四半期の営業利益は1,259百万円、前年比+904百万円（+255%）と大幅増加（下表4行目a-c列）

- ・ 純営業収益は、委託手数料及び金融収支の増加を主因に、前年比増加
- ・ 販管費は、取引関係費及びシステム経費の増加を主因に、前年比増加

単四半期

累計

a

b

c

d

e

f

単位：百万円

前年比

前年比

1	営 業 収 益	7,490	+1,793	+31%	19,838	+1,981	+11%
2	純 営 業 収 益	6,289	+1,677	+36%	16,247	+1,225	+8%
3	販 管 費	5,029	+772	+18%	14,534	+1,563	+12%
4	営 業 利 益	1,259	+904	+255%	1,892	▲337	▲15%
5	経 常 利 益	1,255	+903	+256%	1,874	▲347	▲16%
6	当 期 純 利 益	571	+254	+81%	666	▲581	▲47%

単位：億円

7	二 市 場 1 日 *1 個 人 売 買 代 金	39,283	+12,511	+47%	34,289	+7,543	+28%
8	当 社 1 日 *1 売 買 代 金	2,423	+662	+38%	2,118	+300	+17%

*1 「二市場1日個人売買代金」及び「当社1日売買代金」には、ETF、REITを含む。

純営業収益

第3四半期の純営業収益は6,289百万円、前年比+1677百万円（+36%）と増加（下表1行目 a-c列）

- 委託手数料及び金融収支は、株式取引の活況等を背景に、前年比大幅増加

		単四半期			累計			
		a	b	c	d	e	f	
		前年比			前年比			
1	純 営 業 収 益	百万円	6,289	+1,677	+36%	16,427	+1,225	+8%
2	委 託 手 数 料*1	百万円	1,695	+449	+36%	4,607	+347	+8%
3	ト レ ー デ ィ ン グ*1	百万円	533	▲23	▲4%	1,634	▲359	▲18%
4	金 融 収 支	百万円	2,984	+664	+29%	8,176	+1,208	+17%
5	そ の 他	百万円	1,075	+587	+120%	2,007	+29	+2%
6	期 末 総 合 口 座 数	千口座				1,923	+142	+8%
7	新 規 口 座 獲 得 数	千口座	53	+25.9	+94%	123	+28.1	+30%
8	期 末 店 頭 FX 口 座 数	千口座				160	+17	+12%
9	期 末 NISA 口 座 数	千口座				337	+44	+15%
10	株 式 売 買 代 金	兆 円	15.0	+3.9	+35%	39.3	+5.4	+16%
11	店 頭 FX 売 買 代 金	兆 円	24.2	+5.7	+31%	65.8	+2.7	+4%
12	期 末 預 り 資 産 額	兆 円				4.8	+0.9	+22%
13	期 末 信 用 取 引 残 高	億 円				3,131	+252	+9%

*1 「委託手数料」、「トレーディング」は本来営業収益だが、比較便宜のため純営業収益の内数に表示。

販売費及び一般管理費

第3四半期の販管費は5,029百万円、前年比+772百万円（+18%）と増加 （下表 1 行目 a-c列）

- 取引関係費は、株式取引の活況を主因に、前年比増加
- 事務費は、新規口座獲得数の増加を主因に、前年比増加

	単四半期			累計		
	a	b	c	d	e	f
単位：百万円	前年比			前年比		
1 販 管 費	5,029	+772	+18%	14,534	+1,563	+12%
2 取 引 関 係 費	1,920	+373	+24%	5,339	+621	+13%
3 うち広告宣伝費	260	▲28	▲10%	729	▲133	▲15%
4 人 件 費	766	+88	+13%	2,209	+45	+2%
5 不 動 産 関 係 費 *1	859	+40	+5%	2,577	+137	+6%
6 事 務 費	341	+65	+24%	999	+197	+25%
7 減 価 償 却 費	949	+135	+17%	2,794	+517	+23%
8 貸 倒 引 当 金	6	+50	▲114%	92	+11	+15%
9 そ の 他	185	+18	+11%	521	+32	+7%

*1 「不動産関係費」は、不動産費と器具備品費（システム経費）の合計。

(参考) 四半期損益推移

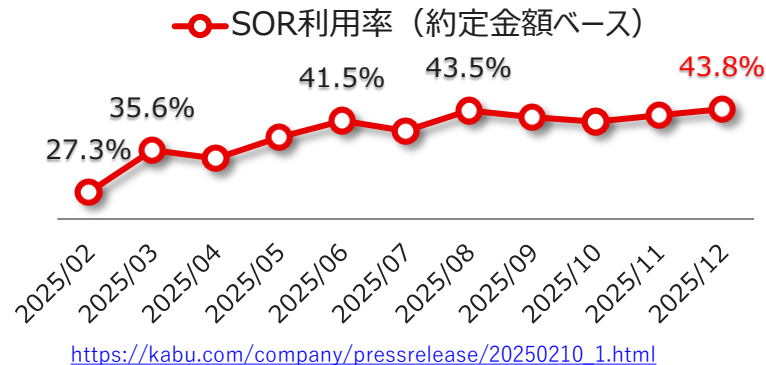
		2023年度				2024年度				2025年度			
		a	b	c	d	e	f	g	h	i	j	k	l
単位：百万円		1Q	2Q	3Q	4Q	1Q	2Q	3Q	4Q	1Q	2Q	3Q	4Q
1	営業収益	5,897	5,497	5,640	6,534	6,375	5,784	5,696	5,783	6,026	6,321	7,490	
2	純営業収益	4,918	4,973	4,890	5,972	5,489	5,100	4,611	4,934	4,841	5,296	6,289	
3	委託手数料	1,734	1,641	1,472	2,003	1,541	1,473	1,245	1,276	1,353	1,558	1,695	
4	トレーディング	583	468	454	520	621	815	557	576	601	499	533	
5	金融収支	2,207	2,148	2,163	2,193	2,352	2,295	2,320	2,373	2,447	2,744	2,984	
6	その他	392	714	799	1,254	973	515	488	708	439	493	1,075	
7	販管費	3,921	3,933	3,751	4,277	4,236	4,478	4,256	4,395	4,762	4,742	5,029	
8	営業利益	996	1,039	1,138	1,694	1,253	621	355	538	78	554	1,259	
9	経常利益	1,000	1,029	1,216	1,618	1,264	605	352	537	79	539	1,255	
10	四半期純利益	512	527	691	877	588	343	316	526	▲55	150	571	
11	株式売買代金 *1	9.2	9.9	9.6	13.0	11.1	11.7	11.0	11.0	11.2	13.1	15.0	
12	期末信用取引残高 *2	2,590	3,246	2,908	3,805	3,255	3,382	2,878	3,614	2,983	3,689	3,131	

*1 「株式売買代金」は単位：兆円。 *2 「期末信用残高」は単位：億円。

SOR利用率、価格改善効果、アルゴリズムの約定金額構成比率

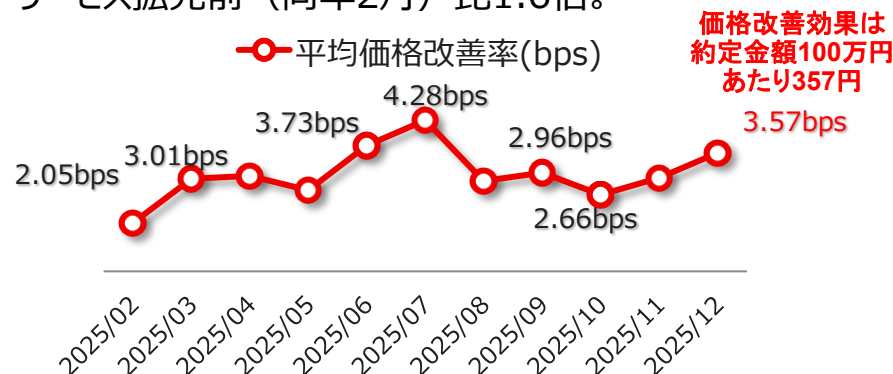
SOR利用率（約定金額ベース）の推移

- 2025年12月末はサービス拡充前（同年2月）比1.6倍



価格改善効果率（bps）の推移

- 2025年12月末は約定金額100万円あたり357円でサービス拡充前（同年2月）比1.6倍。



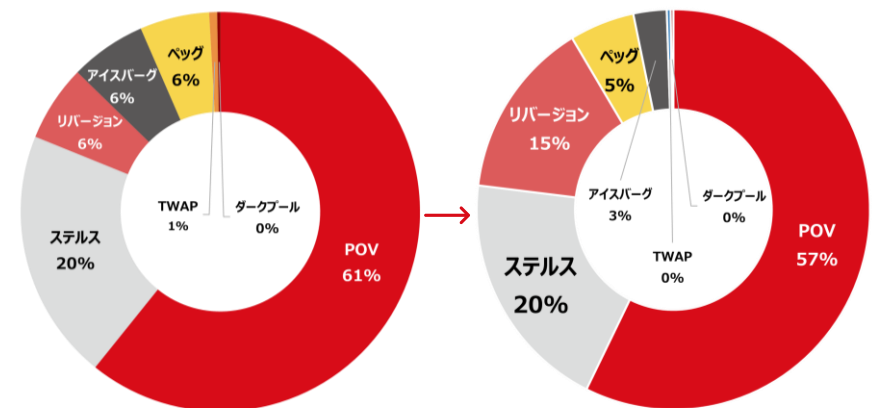
(※) 2025年8月の急落は、私設取引システム（PTS）業者「Cboe Japan PTS」の業務終了が主因とみられる。https://kabu.com/company/pressrelease/20250801_1.html

アルゴリズムの約定金額構成比率

- 前期比でリバースジョンが2.5倍、アイスバーグが半減

2025/7/1～9/30実績（現物・信用合計）

2025/10/1～12/30実績（現物・信用合計）



POV 市場出来高に対して参加率を指定し、一定比率で執行するアルゴリズム。大口取引を行う際や自分の注文に対して売買高の少ない銘柄の取引を行う際に、市場の流動性にできるだけ合わせて売買したい場合に有効。

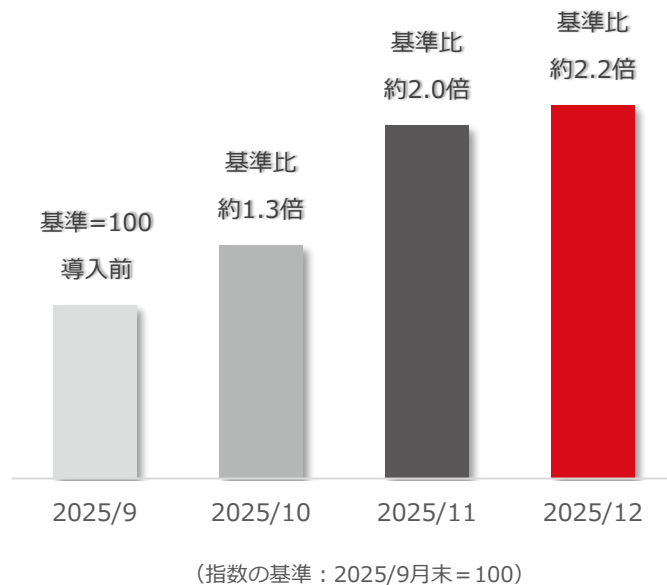
ステルス 東証の板に注文を一切表示せず注文を執行するアルゴリズム。注文発注後は自分が指定した株価と同じ株価に反対売買が発注されるまでは待機。自分の注文と同値かそれよりも有利な株価に反対売買が発注された瞬間に、その注文に対して注文を執行する。板上に自分の注文を表示させないため、他の投資家に自分の取引戦略や注文の意図を悟られることなく取引を行うことができる。

https://kabu.com/item/algo_trading/index.html

「ポートスター（PORTSTAR）」対象5ファンドの販売額、個人向け国債の販売額

「PORTSTAR」対象5ファンドの販売額

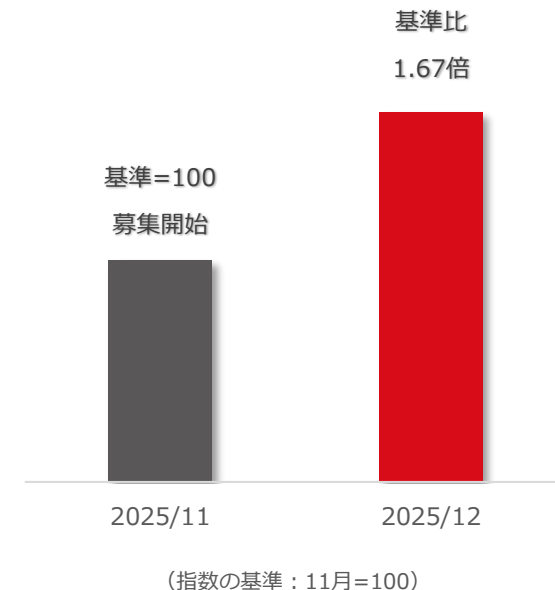
- ・ 投信選びをサポートする「PORTSTAR」(※)
対象5ファンドの販売額はサービス提供開始
(2025年10月6日) 以来、伸長。



<https://kabu.com/item/fund/portstar/default.html>

個人向け国債の販売額

- ・ 個人向け国債 (2025年11月募集分より取り扱い開始)
の販売額は堅調。



<https://kabu.com/item/bond/individual/default.html>

(※) 「PORTSTAR」の5ファンド

1. マイゴールキーパー最適化バランス指数 (目標リスク水準6%程度) (長期インフレ対策相当)
2. マイディフェンダー最適化バランス指数 (目標リスク水準9%程度) (公的年金相当)
3. マイミッドフィルダー最適化バランス指数 (目標リスク水準12%程度) (米ドル (対円) 相当)
4. マイフォワード最適化バランス指数 (目標リスク水準16%程度) (先進国株式 (現地通貨) 相当)
5. マイストライカー最適化バランス指数 (目標リスク水準20%程度) (国内株式相当)

<https://portstar.am.mufig.jp/>

プレスリリース

**R&Iが発行体格付「AA」・短期格付「a-1+」据え置き
～いずれも主要ネット証券会社最上位を維持～**

2025年10月30日



三菱UFJ eスマート証券株式会社は、2025年10月30日、格付投資情報センター（以下、「R&I」）による発行体格付及び短期格付が据え置きとなったことをお知らせいたします。詳細は[R&Iのホームページ](#)をご覧ください。

格付機関	格付対象	格付	見通し	格付付与
格付投資情報センター	発行体格付	AA	安定的	2025年10月30日
	短期格付	a-1+		2025年10月30日

いずれも主要ネット証券会社の中で最上位を維持しています。三菱UFJ eスマート証券は引き続きこのような高い信用力の下、お客さまの大切な資産をお預かりしている責任を果たし、「すべてのひとに資産形成を。」のミッション実現につとめてまいります。

https://kabu.com/company/pressrelease/20251030_2.html

**JCRが長期発行体格付「AA」・短期発行体格付「J-1+」据え置き
～いずれも主要ネット証券会社最上位を維持～**

2025年11月26日



三菱UFJ eスマート証券株式会社は2025年11月26日、日本格付研究所（以下「JCR」）による長期発行体格付および短期発行体格付が据え置きとなったことをお知らせいたします。詳細は[JCRのホームページ](#)をご覧ください。

格付機関	格付対象	格付	見通し	格付付与
日本格付研究所	長期発行体格付	AA	安定的	2025年11月20日
	短期発行体格付	J-1+		2025年11月20日

いずれも主要ネット証券会社の中で最上位を維持しています。三菱UFJ eスマート証券は引き続きこのような高い信用力の下、お客さまの大切な資産をお預かりしている責任を果たし、「すべてのひとに資産形成を。」のミッション実現につとめてまいります。

https://kabu.com/company/pressrelease/20251126_2.html

プレスリリース

個人向け国債の取り扱い開始へ、2025年11月募集分より

2025年10月7日

三菱UFJ eスマート証券株式会社（代表取締役社長 飛松一樹、以下「当社」）は、2025年11月募集分より、個人向け国債の取り扱いを開始いたします（予定）。

日本銀行が2016年にマイナス金利政策を導入したことなどを背景に超低金利環境が続いておりましたが、2024年にマイナス金利が解除され、金利の正常化に向けた転換点を迎えました。これにより、日本の金融・資本市場は「金利のない世界」から「金利のある世界」へと回帰しており、安定的な利息収入を重視するお客さまのニーズが高まっています（※1）。

当社はこうした環境の変化を踏まえ、2011年よりご提供している外国債券（※2）に加え、2025年4月に国内債券（※3）の取り扱いを開始いたしました。そして今般、個人向け国債の取り扱いを開始する次第です。

個人向け国債の取り扱い開始に合わせたキャンペーンの実施を予定しております。詳細は決定次第ご案内申し上げます。

当社は「すべてのひとに資産形成を。」というミッションの実現に向けて、引き続き、多様なニーズにお応えできる商品・サービスを拡充し、お客さまの資産形成を支援してまいります。

（※1）日本銀行が2025年9月18日に発表した4～6月期の資金循環統計（速報）によると、家計が保有する金融資産残高は前年同期比1%増の2239兆円と、過去最高を更新。国債・財投債は1696億円と、前年同期から毎四半期、増加が続いています（日本銀行「2025年4-6月期の資金循環統計（速報）」の35ページ）。

<https://www.boj.or.jp/statistics/sj/sjall.pdf>

また、財務省「個人向け国債の発行額の推移」によると、変動10年、固定5年、固定3年のいずれも、2024年度の個人向け国債の発行額は、2023年度を上回っています。kojin_suii.xls

（※2）三菱UFJ eスマート証券（旧カブドットコム証券）「外国債券」の取り扱い開始

<https://kabu.com/company/pressrelease/2011/1216.pdf>

（※3）三菱UFJ eスマート証券「国内債券」の取り扱い開始

https://kabu.com/company/pressrelease/20250328_1.html

https://kabu.com/company/pressrelease/20251007_1.html

■ 個人向け国債について

個人向け国債は、お客さまにとって、高い安全性を土台に、定期的な利息収入を受け取ることができる実用性を兼ね備えており、ポートフォリオ構築上も有用な選択肢となり得ます。

3年、5年、10年という3つの期間があり、金利上昇局面に追随しやすい変動金利型、定められた金利水準を確保できる固定金利型からお選びいただけます。

1万円という少額で始められることから、初めての方でも気軽にスタートしていただけます。

既存の投資信託や株式と組み合わせれば、ポートフォリオの値動きを抑えつつ、定期的な利払いで収益源を多層化することも可能です。必要に応じて中途換金も選択できるため（所定の条件あり）（※）、長期保有を基本にしながらも、ライフプランの変化に合わせて機動的に資金計画を見直せるメリットもあります。ぜひとも購入をご検討いただきたいと考えております。

（※）財務省「個人向け国債」 <https://www.mof.go.jp/jgbs/individual/kojinmuke/>

ポイント1	元本割れ無し	満期時の元本のお返しも、半年毎の利子の支払いも、国が責任を持って行います。経済情勢などにより実勢金利が変動しても、元本部分の価格は変動しないので安心です。
ポイント2	国の発行だから安心	国が発行しているので、はじめての方でも安心して購入することができます。
ポイント3	0.05%（年率）の最低金利保証	経済情勢などにより実勢金利が低下した場合においても、年率0.05%の最低金利を保証します。
ポイント4	1万円から購入可能	1万円から購入可能です。
ポイント5	年12回（毎月）発行	3つの商品が、毎月発行されています。
ポイント6	中途換金も1万円からOK（※） （※）直前2回分の各利子（税引前）相当額×0.79685が差し引かれます。	発行後1年を経過した時点から、額面1万円単位での中途換金が可能です。

発表済みプレスリリース、開示、お知らせ

第3四半期（2025年10～12月）

1	12月29日	お知らせ	PC版お取引サイト画面改修のお知らせ
2	12月26日	お知らせ	米国株式取扱銘柄数19銘柄の取扱い開始（2025年12月26日（金）より）
3	12月17日	お知らせ	【重要】「非課税上場株式等管理、非課税累積投資及び特定非課税累積投資に関する約款」等の改定のお知らせ
4	12月16日	お知らせ	株・先物OPアプリの機能拡充について
5	12月3日	お知らせ	米国株式取扱銘柄数16銘柄の取扱い開始（2025年12月3日（水）より）
6	12月3日	開示	2025年11月 月次業務計数の開示（速報値）
7	11月26日	お知らせ	残高照会（現物株式・信用建玉）に銘柄検索機能を追加します（PCサイト）
8	11月26日	プレスリリース	JCRが三菱UFJ eスマート証券の長期発行体格付「AA」・短期発行体格付「J-1+」を据え置き〜いずれも主要ネット証券会社最上位を維持〜
9	11月13日	お知らせ	【kabuステーション®】Ver.5.36.0.0 リリースのお知らせ
10	11月6日	開示	2025年10月 月次業務計数の開示（速報値）
11	11月4日	お知らせ	【重要】オプション取引に関する呼値・即時約定可能値幅の変更および取引ルール改定のお知らせ
12	11月4日	お知らせ	米国株式取扱銘柄数21銘柄の取扱い開始（2025年11月4日（火）より）
13	10月30日	お知らせ	三菱UFJ eスマート証券 アプリ チャート機能拡充のお知らせ
14	10月30日	プレスリリース	R&Iが三菱UFJ eスマート証券の発行体格付「AA」・短期格付「a-1+」を据え置き〜いずれも主要ネット証券会社最上位を維持〜
15	10月28日	お知らせ	パスキー認証導入（2026年春予定）
16	10月28日	お知らせ	米国サマータイム終了に伴う取引時間の変更について
17	10月20日	お知らせ	【先物SOR】銘柄別・セッション別改善率および執行評価レポート（2025年9月分）更新のお知らせ
18	10月17日	お知らせ	【重要】SLA（サービス品質保証）規程 廃止および関連約款改定のお知らせ
19	10月15日	お知らせ	金融商品取引法違反に関するお知らせ
20	10月7日	プレスリリース	個人向け国債の取扱い開始へ、2025年11月募集分より（予定）
21	10月3日	お知らせ	米国株式取扱銘柄数22銘柄の取扱い開始（2025年10月3日（金）より）
22	10月3日	開示	2025年9月 月次業務計数の開示（速報値）
23	9月29日	お知らせ	組織改編および人事異動について
24	9月29日	お知らせ	三菱UFJ eスマート証券 アプリ機能拡充のお知らせ
25	9月26日	お知らせ	10/3予定「建玉評価関連図」サービスの一部提供終了および名称変更のお知らせ
26	9月22日	お知らせ	ソニーグループ「パーシャル・スピンオフ」によるSFGI（ソニーフィナンシャルグループ）株式の現物配当について
27	9月22日	お知らせ	【先物SOR】銘柄別・セッション別改善率および執行評価レポート（2025年8月分）更新のお知らせ
28	9月16日	お知らせ	当社送信メールのBIMI認証対応について
29	9月10日	お知らせ	【重要】先物・オプション取引における証拠金計算方法（組み合わせポジション）の一部変更について
30	9月9日	お知らせ	【重要】オプション返済注文に関する確認画面仕様変更のお知らせ
31	9月5日	お知らせ	口座連携サービス「三菱UFJマネーコネクト 自動入金サービス」対象商品の追加提供の開始時期変更のお知らせ
32	9月4日	お知らせ	HDI格付けベンチマーク「問合せ窓口」・「Webサポート」ともに、3年連続「三つ星」を獲得
33	9月3日	開示	2025年8月 月次業務計数の開示（速報値）
34	9月3日	お知らせ	米国株式取扱銘柄数14銘柄の取扱い開始（2025年9月3日（水）より）

* 各プレスリリース、お知らせの詳細は、タイトルをクリックしてご参照ください。

ディスクレマー

本資料に記載されている事項には、財政状態その他経営全般に関する予想、見通し、目標、計画等の将来に関する記述が含まれています。かかる記述は資料作成時における当社の見解であり、その情報の正確性を保証またはお約束するものではありません。今後、予告なしに変更することがあります。掲載情報の最新情報は[当社ホームページ](#)でご確認ください。

▶ [ご投資にかかる手数料等およびリスクについて](#)

当社のホームページに記載の商品等にご投資いただく際には、各商品等に所定の手数料や諸経費等をご負担いただく場合があります。また、各商品等には価格の変動等による損失を生じるおそれがあります。各ページに掲載された各商品等へのご投資にかかる手数料等およびリスクについては、当サイトの当該商品等の契約締結前交付書面、目論見書またはお客さま向け資料などが掲載されたページに記載されておりますので、当該ページをよくお読みください。

- ▶ [各商品の手数料について](#) ▶ [お取扱商品の重要事項の説明について](#) ▶ [契約締結前交付書面・約款等について](#)
- ▶ [お取引ルールについて](#)
- ▶ [国内株式（現物株式・信用取引・プチ株）](#) ▶ [上場投資信託等（ETF、ETN、REIT等）](#) ▶ [新規公開株、公募株](#)
- ▶ [上場新株予約権](#) ▶ [投資信託](#) ▶ [外貨建MMF](#) ▶ [先物・オプション](#)
- ▶ [外国為替証拠金取引（三菱UFJ eスマート証券 FX、くりっく365）](#) ▶ [外国株式](#)
- ▶ [取引所CFD（取引所株価指数証拠金取引）](#) ▶ [円貨建債券](#) ▶ [外貨建債券](#) ▶ [貸株サービス](#) ▶ [代用貸株®](#)
- ▶ [NISA](#) ▶ [SOR](#) ▶ [自動売買](#) ▶ [アルゴ注文](#) ▶ [iDeCo](#) ▶ [API](#) ▶ [税制](#) ▶ [コラム等](#) ▶ [投資情報](#)
- ▶ [au PAY アプリのポイント投資について](#) ▶ [信用ロボアド](#)

1	ホームページ	https://kabu.com/
2	企業・開示情報	https://kabu.com/company/
3	決算短信・決算説明資料	https://kabu.com/company/disclosure/accounting_line.html
4	口座数・約定情報等の推移	https://kabu.com/company/monthly_disclosure/order/default.html
5	顧客投資成績（信用評価損益率）の推移	https://kabu.com/company/monthly_disclosure/score/default.html

三菱UFJ eスマート証券株式会社

金融商品取引業者登録：関東財務局長（金商）第61号、銀行代理業許可：関東財務局長（銀代）第8号、電子決済等代行業者登録：関東財務局長（電代）第18号、
加入協会：日本証券業協会、一般社団法人 金融先物取引業協会、一般社団法人 日本投資顧問業協会、一般社団法人 日本STO協会、一般社団法人 第二種金融商品取引業協会