

世界が進むチカラになる。



2025年度第2四半期 決算説明資料

2025年10月28日（火）

三菱UFJ eスマート証券

すべてのひとに資産形成を。

決算サマリー

第2四半期の営業利益は554百万円、前年比▲67百万円（▲11%）と減少 （下表4行目a-c列）

- 純営業収益は、金融収支の増加を主因に、前年比増加
- 販管費は、取引関係費及び減価償却費の増加を主因に、前年比増加

単四半期

累計

a

b

c

d

e

g

単位：百万円

前年比

前年比

| | | | | | | | |
|---|-------|-------|------|------|--------|--------|------|
| 1 | 営業収益 | 6,321 | +536 | +9% | 12,348 | +187 | +2% |
| 2 | 純営業収益 | 5,296 | +196 | +4% | 10,137 | ▲451 | ▲4% |
| 3 | 販管費 | 4,742 | +263 | +6% | 9,505 | +790 | +9% |
| 4 | 営業利益 | 554 | ▲67 | ▲11% | 632 | ▲1,242 | ▲66% |
| 5 | 経常利益 | 539 | ▲66 | ▲11% | 619 | ▲1,251 | ▲67% |
| 6 | 当期純利益 | 150 | ▲192 | ▲56% | 95 | ▲836 | ▲90% |

単位：億円

| | | | | | | | |
|---|---------------------------|--------|--------|------|--------|--------|------|
| 7 | 二市場1日個人売買代金 ^{*1} | 34,058 | +6,884 | +25% | 31,701 | +4,972 | +19% |
| 8 | 当社1日売買代金 ^{*1} | 2,119 | +223 | +12% | 1,965 | +119 | +6% |

*1 「二市場1日個人売買代金」及び「当社1日売買代金」には、ETF、REITを含む。

純営業収益

第2四半期の純営業収益は5,296百万円、前年比+196百万円（+4%）と増加（下表1行目a-c列）

- 委託手数料が6四半期ぶりの前同比プラス（5ページの表3行目）

| | | 単四半期 | | | 累計 | | |
|----|---------------|-------|------|------|--------|------|------|
| | | a | b | c | d | e | g |
| | | 前年比 | | | 前年比 | | |
| 1 | 純営業収益 百万円 | 5,296 | +196 | +4% | 10,137 | ▲451 | ▲4% |
| 2 | 委託手数料*1 百万円 | 1,558 | +85 | +6% | 2,912 | ▲102 | ▲3% |
| 3 | トレーディング*1 百万円 | 499 | ▲315 | ▲39% | 1,100 | ▲335 | ▲23% |
| 4 | 金融収支 百万円 | 2,744 | +499 | +20% | 5,191 | +543 | +12% |
| 5 | その他の 百万円 | 493 | ▲22 | ▲4% | 932 | ▲557 | ▲37% |
| 6 | 期末総合口座数 千口座 | | | | 1,874 | +117 | +7% |
| 7 | 新規口座獲得数 千口座 | 42 | +14 | +50% | 69 | +2 | +3% |
| 8 | 期末店頭FX口座数 千口座 | | | | 154 | +14 | +11% |
| 9 | 期末NISA口座数 千口座 | | | | 320 | +33 | +12% |
| 10 | 株式売買代金 兆円 | 13.1 | +1.3 | +12% | 24.3 | +1.4 | +6% |
| 11 | 店頭FX売買代金 兆円 | 21.1 | ▲1.9 | ▲8% | 41.6 | ▲3.0 | ▲7% |
| 12 | 期末預り資産額 兆円 | | | | 4.5 | +0.8 | +20% |
| 13 | 期末信用取引残高 億円 | | | | 3,689 | +306 | +9% |

*1「委託手数料」、「トレーディング」は本来営業収益だが、比較便宜のため純営業収益の内数に表示。

販売費及び一般管理費

第2四半期の販管費は4,742百万円、前年比+263百万円（+6%）と増加（下表1行目 a-c列）

- 取引関係費は、株式取引活況により、前年比増加
- 減価償却費は、継続的な投資により、前年比増加

| | 単四半期 | | | 累計 | | |
|------------------|-------|------|-------|-------|------|------|
| | a | b | c | d | e | g |
| 単位：百万円 | 前年比 | | | 前年比 | | |
| 1 販 管 費 | 4,742 | +263 | +6% | 9,505 | +790 | +9% |
| 2 取 引 関 係 費 | 1,783 | +150 | +9% | 3,418 | +248 | +8% |
| 3 うち広告宣伝費 | 248 | ▲29 | ▲11% | 469 | ▲104 | ▲18% |
| 4 人 件 費 | 711 | ▲8 | ▲1% | 1,442 | ▲43 | ▲3% |
| 5 不 動 産 関 係 費 *1 | 854 | ▲8 | ▲1% | 1,718 | +96 | +6% |
| 6 事 務 費 | 327 | +65 | +25% | 658 | +132 | +25% |
| 7 減 価 償 却 費 | 932 | +195 | +27% | 1,844 | +381 | +26% |
| 8 貸 倒 引 当 金 | ▲15 | ▲140 | ▲112% | 86 | ▲38 | ▲31% |
| 9 そ の 他 | 148 | +10 | +7% | 336 | +14 | +4% |

*1 「不動産関係費」は、不動産費と器具備品費（システム経費）の合計。

(参考) 四半期損益推移

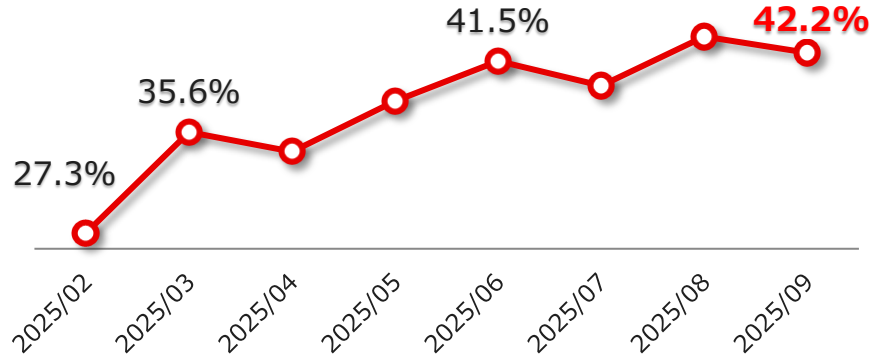
| | | 2023年度 | | | | 2024年度 | | | | 2025年度 | | | |
|--------|-------------|--------|-------|-------|-------|--------|-------|-------|-------|--------|-------|----|----|
| | | a | b | c | d | e | f | g | h | i | j | k | l |
| 単位：百万円 | | 1Q | 2Q | 3Q | 4Q | 1Q | 2Q | 3Q | 4Q | 1Q | 2Q | 3Q | 4Q |
| 1 | 営業収益 | 5,897 | 5,497 | 5,640 | 6,534 | 6,375 | 5,784 | 5,696 | 5,783 | 6,026 | 6,321 | | |
| 2 | 純営業収益 | 4,918 | 4,973 | 4,890 | 5,972 | 5,489 | 5,100 | 4,611 | 4,934 | 4,841 | 5,296 | | |
| 3 | 委託手数料 | 1,734 | 1,641 | 1,472 | 2,003 | 1,541 | 1,473 | 1,245 | 1,276 | 1,353 | 1,558 | | |
| 4 | トレーディング | 583 | 468 | 454 | 520 | 621 | 815 | 557 | 576 | 601 | 499 | | |
| 5 | 金融収支 | 2,207 | 2,148 | 2,163 | 2,193 | 2,352 | 2,295 | 2,320 | 2,373 | 2,447 | 2,744 | | |
| 6 | その他 | 392 | 714 | 799 | 1,254 | 973 | 515 | 488 | 708 | 439 | 493 | | |
| 7 | 販管費 | 3,921 | 3,933 | 3,751 | 4,277 | 4,236 | 4,478 | 4,256 | 4,395 | 4,762 | 4,742 | | |
| 8 | 営業利益 | 996 | 1,039 | 1,138 | 1,694 | 1,253 | 621 | 355 | 538 | 78 | 554 | | |
| 9 | 経常利益 | 1,000 | 1,029 | 1,216 | 1,618 | 1,264 | 605 | 352 | 537 | 79 | 539 | | |
| 10 | 四半期純利益 | 512 | 527 | 691 | 877 | 588 | 343 | 316 | 526 | ▲55 | 150 | | |
| 11 | 株式売買代金 *1 | 9.2 | 9.9 | 9.6 | 13.0 | 11.1 | 11.7 | 11.0 | 11.0 | 11.2 | 13.1 | | |
| 12 | 期末信用取引残高 *2 | 2,590 | 3,246 | 2,908 | 3,805 | 3,255 | 3,382 | 2,878 | 3,614 | 2,983 | 3,689 | | |

*1 「株式売買代金」は単位：兆円。 *2 「期末信用残高」は単位：億円。

SOR利用率、価格改善効果、アルゴリズムの約定金額構成比率

SOR利用率（約定金額ベース）の推移

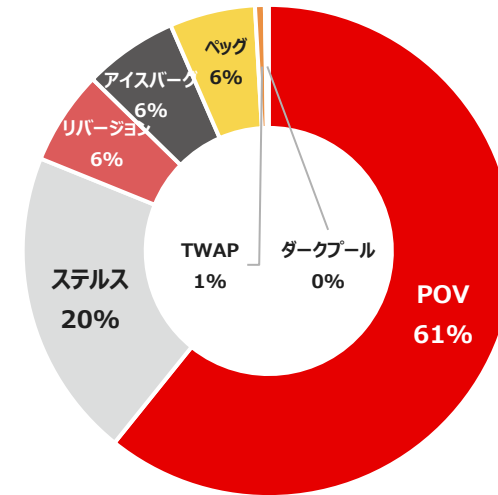
- 2025年9月はサービス拡充前（同年2月）比1.5倍



https://kabu.com/company/pressrelease/20250210_1.html

アルゴリズムの約定金額構成比率

- POV、ステルス、リバージョン、アイスバーグ、ペッグ、TWAP、ダークプールの順

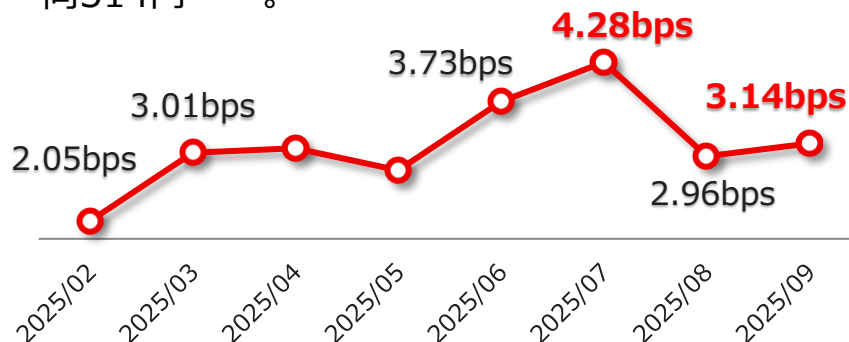


POV 市場出来高に対して参加率を指定し、一定比率で執行するアルゴリズム。大口取引を行う際や自分の注文に対して売買高の少ない銘柄の取引を行う際に、市場の流動性にできるだけ合わせて売買したい場合に有効。

ステルス 東証の板に注文を一切表示せず注文を執行するアルゴリズム。注文発注後は自分が指定した株価と同じ株価に反対売買が発注されるまでは待機。自分の注文と同値かそれよりも有利な株価に反対売買が発注された瞬間に、その注文に対して注文を執行する。板上に自分の注文を表示させないため、他の投資家に自分の取引戦略や注文の意図を悟られることなく取引を行うことができる。

価格改善効果率（bps）の推移

- 2025年7月は約定金額100万円あたり428円でサービス拡充前（同年2月）比2.1倍。8月は同296円、9月は同314円（※）。



（※）8月の急落は、私設取引システム（PTS）「Cboe Japan PTS」の業務終了が主因とみられる。
https://kabu.com/company/pressrelease/20250801_1.html

https://kabu.com/item/algo_trading/index.html

プレスリリース

HDI格付けベンチマーク「問合せ窓口」・「Webサポート」 ともに、3年連続「三つ星」を獲得

2025年9月4日

三菱UFJ eスマート証券株式会社（代表取締役社長 飛松 一樹、以下「当社」）は、お客さまサポートサービスに関して、HDI-Japanが2025年9月4日（木）に発表した「HDI格付けベンチマーク」の2025年度評価において、「問合せ窓口」および「Webサポート」の両部門で国内最高評価となる「三つ星」を3年連続で獲得いたしました。



今回の結果は、これまでの取り組みをご評価いただけたものと考えてはおりますが、これに満足することなく、今まで以上に、応対品質の向上はもとより、「お客さまのお声」を基にした改善活動と質の高いサービス提供に注力し、「お客さま本位の業務運営」に取り組んでまいります。

■ HDI-Japanの評価分析コメント

1. 問合せ窓口「★★★」

- 問合せの内容に対する理解が早く、積極的にサポートして解決する気持ちや意気込みがある。
- 顧客に対する状況の把握から丁寧で気持ちよくサポートする雰囲気があり、安心して対応を任せることができサポート品質が高い。
- 顧客に敬意を表し質問に対して最後まで責任を持って対応してくれる。

https://kabu.com/company/pressrelease/20250904_1.html

2. Webサポート「★★★」

- Webサイトのトップに初心者向けのコンテンツへの入り口が分かりやすく配置されており利用しやすい。
- 初心者向けのコンテンツが充実しており、知りたい情報を素早く容易に入手することができる。
- 問合せ方法が目的別に分類されており、迷うことなく利用することができる。

■ HDI格付けベンチマークとは

HDIは、1989年に米国に設立されたITサポートサービスにおける世界最大の会員団体で、世界で最初にサポートサービスの国際認定資格制度を構築しました。

HDI-JapanはHDIと同様のコンセプトで2001年に設立された日本支部です。

「HDI格付けベンチマーク」はHDI-Japanが、サポートサービスについて一般審査員とHDIの国際認定資格を有する専門審査員により、お客さま視点で評価した格付けで、証券業界の他にも多数の業種において格付けを実施しています。なお、HDI-Japanはシンクサービス株式会社（本社：神奈川県川崎市、代表取締役CEO 山下辰巳）により運営されています。

<https://www.hdi-japan.com/default.asp>

発表済みプレスリリース、お知らせ

第2四半期（2025年7～9月）

| | | | |
|----|-------|---------|---|
| 1 | 9月29日 | お知らせ | 組織改編および人事異動について |
| 2 | 9月29日 | お知らせ | 三菱UFJ eスマート証券 アプリ機能拡充のお知らせ |
| 3 | 9月26日 | お知らせ | 10/3予定「建玉評価関連図」サービスの一部提供終了および名称変更のお知らせ |
| 4 | 9月22日 | お知らせ | ソニーグループ「パーシャル・スピンオフ」によるSFGI（ソニーフィナンシャルグループ）株式の現物配当について |
| 5 | 9月22日 | お知らせ | 【先物SOR】銘柄別・セッション別改善率および執行評価レポート（2025年8月分）更新のお知らせ |
| 6 | 9月16日 | お知らせ | 当社送信メールのBIMI認証対応について |
| 7 | 9月10日 | お知らせ | 【重要】先物・オプション取引における証拠金計算方法（組み合わせポジション）の一部変更について |
| 8 | 9月9日 | お知らせ | 【重要】オプション返済注文に関する確認画面仕様変更のお知らせ |
| 9 | 9月5日 | お知らせ | 口座連携サービス「三菱UFJマネーコネクト 自動入金サービス」対象商品の追加提供の開始時期変更のお知らせ |
| 10 | 9月4日 | プレスリリース | HDI格付けベンチマーク「問合せ窓口」・「Webサポート」とともに、3年連続「三つ星」を獲得 |
| 11 | 9月3日 | 開示 | 2025年8月 月次業務計数の開示（速報値） |
| 12 | 9月3日 | お知らせ | 米国株式取扱銘柄数14銘柄の取扱い開始（2025年9月3日（水）より） |
| 13 | 8月29日 | お知らせ | 【重要】最良執行方針および関連書面改訂のお知らせ |
| 14 | 8月29日 | お知らせ | 【重要】「外国証券取引口座約款」「非課税上場株式等管理、非課税累積投資及び特定非課税累積投資に関する約款」等改定のお知らせ |
| 15 | 8月22日 | お知らせ | 信用口ポアドサービス終了のお知らせ |
| 16 | 8月21日 | お知らせ | 【kabuステーション®】Ver5.35.0.0のご利用方法およびVer5.34.0.0以前でのログイン終了について |
| 17 | 8月21日 | お知らせ | 【kabuステーション®】Ver5.35.0.0リリースのお知らせ |
| 18 | 8月20日 | お知らせ | 【先物SOR】銘柄別・セッション別改善率および執行評価レポート（2025年7月分）更新のお知らせ |
| 19 | 8月19日 | お知らせ | 株・先物OPアプリの機能拡充について |
| 20 | 8月13日 | お知らせ | （訂正）振込先口座の支店名変更について |
| 21 | 8月5日 | 開示 | 2025年7月 月次業務計数の開示（速報値） |
| 22 | 8月4日 | お知らせ | スマートフォン、三菱UFJ eスマート証券 アプリの大口優遇プラン確認画面が見やすくなります！ |
| 23 | 8月1日 | お知らせ | ChoeジャパンPTS業務終了に伴うSOR取扱い変更のお知らせ |
| 24 | 7月31日 | お知らせ | 米国株式取扱銘柄数10銘柄の取扱い開始（2025年7月31日（木）より） |
| 25 | 7月23日 | お知らせ | 【先物SOR】銘柄別・セッション別改善率および執行評価レポート（2025年6月分）更新のお知らせ |
| 26 | 7月3日 | 開示 | 2025年6月 月次業務計数の開示（速報値） |
| 27 | 7月3日 | お知らせ | 株式会社三菱UFJフィナンシャル・グループ 新発・新型劣後債のご案内 |
| 28 | 7月1日 | お知らせ | 日証協「株主優待SDGs基金」を通じた寄付を実施、2団体から感謝状受領 |

* 各プレスリリース、お知らせの詳細は、タイトルをクリックしてご参照ください。

ディスクレマー

本資料に記載されている事項には、財政状態その他経営全般に関する予想、見通し、目標、計画等の将来に関する記述が含まれています。かかる記述は資料作成時における当社の見解であり、その情報の正確性を保証またはお約束するものではありません。今後、予告なしに変更することがあります。掲載情報の最新情報は[当社ホームページ](#)でご確認ください。

▶ [ご投資にかかる手数料等およびリスクについて](#)

当社のホームページに記載の商品等にご投資いただく際には、各商品等に所定の手数料や諸経費等をご負担いただく場合があります。また、各商品等には価格の変動等による損失を生じるおそれがあります。各ページに掲載された各商品等へのご投資にかかる手数料等およびリスクについては、当サイトの当該商品等の契約締結前交付書面、目論見書またはお客さま向け資料などが掲載されたページに記載されておりますので、当該ページをよくお読みください。

- ▶ [各商品の手数料について](#) ▶ [お取扱商品の重要事項の説明について](#) ▶ [契約締結前交付書面・約款等について](#)
- ▶ [お取引ルールについて](#)
- ▶ [国内株式（現物株式・信用取引・プチ株）](#) ▶ [上場投資信託等（ETF、ETN、REIT等）](#) ▶ [新規公開株、公募株](#)
- ▶ [上場新株予約権](#) ▶ [投資信託](#) ▶ [外貨建MMF](#) ▶ [先物・オプション](#)
- ▶ [外国為替証拠金取引（三菱UFJ eスマート証券 FX、くりっく365）](#) ▶ [外国株式](#)
- ▶ [取引所CFD（取引所株価指数証拠金取引）](#) ▶ [円貨建債券](#) ▶ [外貨建債券](#) ▶ [貸株サービス](#) ▶ [代用貸株®](#)
- ▶ [NISA](#) ▶ [SOR](#) ▶ [自動売買](#) ▶ [アルゴ注文](#) ▶ [iDeCo](#) ▶ [API](#) ▶ [税制](#) ▶ [コラム等](#) ▶ [投資情報](#)
- ▶ [au PAY アプリのポイント投資について](#) ▶ [信用ロボアド](#)

| | | |
|---|--------------------|---|
| 1 | ホームページ | https://kabu.com/ |
| 2 | 企業・開示情報 | https://kabu.com/company/ |
| 3 | 決算短信・決算説明資料 | https://kabu.com/company/disclosure/accounting_line.html |
| 4 | 口座数・約定情報等の推移 | https://kabu.com/company/monthly_disclosure/order/default.html |
| 5 | 顧客投資成績（信用評価損益率）の推移 | https://kabu.com/company/monthly_disclosure/score/default.html |

三菱UFJ eスマート証券株式会社

金融商品取引業者登録：関東財務局長（金商）第61号、銀行代理業許可：関東財務局長（銀代）第8号、電子決済等代行業者登録：関東財務局長（電代）第18号、
加入協会：日本証券業協会、一般社団法人 金融先物取引業協会、一般社団法人 日本投資顧問業協会、一般社団法人 日本STO協会、一般社団法人 第二種金融商品取引業協会