



平成16年3月期  
第1四半期決算説明資料

kabu.com  
カブドットコム証券株式会社

平成15年7月16日





## 平成16年3月期 第1四半期決算内容

- 5四半期連続黒字
- 今四半期は売上、利益ともに過去最高を大きく更新
- 経常利益は、昨年度1年分の2倍強を記録



## 平成16年3月期第1四半期 決算概要

シェア拡大により営業収益71%増。販管費は引き続き抑制されており、経常利益は昨年度1年分の2倍強を今四半期のみで達成

(単位:百万円)

	平成15年3月期 第1四半期	平成16年3月期 第1四半期	前年同期比 増減率	平成15年3月期 通期
<b>営業収益</b>	682	1,169	71%	2,944
受入手数料	595	946	59%	2,307
金融収益	88	223	153%	639
<b>金融費用</b>	73	170	132%	538
<b>純営業収益</b>	609	998	64%	2,406
<b>販管費</b>	557	609	9%	2,202
<b>営業利益</b>	51	389	653%	203
<b>経常利益</b>	43	384	790%	185
<b>税引前利益</b>	28	346	1109%	126
(参考) 3市場株式個人委託 1日あたり約定金額	249,340	238,689	-4%	229,245

## 平成16年3月期第1四半期 販管費状況

取引処理件数増加に伴う取引関係費18%増、増強等システム関連投資の影響による減価償却費31%増となったが、全体では9%の微増

(単位:百万円)

	平成15年3月期 第1四半期		平成16年3月期 第1四半期		前年同期比 増減率
		(構成比)		(構成比)	
<b>販売管理費合計</b>	<b>557</b>		<b>609</b>		<b>9%</b>
<b>取引関係費</b>	<b>224</b>	40%	<b>264</b>	43%	<b>18%</b>
広告宣伝費	33		43		31%
その他	191		221		16%
<b>人件費</b>	<b>89</b>	16%	<b>82</b>	13%	<b>-8%</b>
<b>不動産関係費</b>	<b>131</b>	24%	<b>137</b>	23%	<b>4%</b>
<b>事務費</b>	<b>65</b>	12%	<b>65</b>	11%	<b>0%</b>
<b>租税公課</b>	<b>5</b>	1%	<b>5</b>	1%	<b>5%</b>
<b>減価償却費</b>	<b>38</b>	7%	<b>51</b>	8%	<b>31%</b>
<b>その他販管費</b>	<b>3</b>	1%	<b>3</b>	1%	<b>22%</b>

## 直近四半期毎 決算推移

前年度第1四半期以降、連続5四半期黒字。ブレークイーブン約定数を大幅に超過した今四半期は経営効率(純営業収益/販管費率)も急進

(単位:百万円)

	平成 15年3月期			平成 16年3月期	
	第2四半期 (7月-9月)	第3四半期 (10月-12月)	第4四半期 (1月-3月)	第1四半期 (4月-6月)	直前 四半期比 増減率
<b>営業収益</b>	<b>665</b>	<b>757</b>	<b>839</b>	<b>1,169</b>	39%
受入手数料	521	579	611	946	55%
金融収益	145	177	228	223	-2%
<b>金融費用</b>	<b>120</b>	<b>150</b>	<b>194</b>	<b>170</b>	-12%
<b>純営業収益</b>	<b>545</b>	<b>607</b>	<b>644</b>	<b>998</b>	55%
<b>販管費</b>	<b>535</b>	<b>545</b>	<b>563</b>	<b>609</b>	8%
<b>営業利益</b>	<b>9</b>	<b>61</b>	<b>80</b>	<b>389</b>	381%
<b>経常利益</b>	<b>7</b>	<b>60</b>	<b>74</b>	<b>384</b>	417%
<b>税引前利益</b>	<b>4</b>	<b>43</b>	<b>49</b>	<b>346</b>	598%
純営業収益/販管費率	102%	111%	114%	164%	
1日あたり約定件数	5,831	6,886	8,083	11,526	43%
(参考)3市場株式個人委託 1日あたり約定金額	184,082	251,266	164,166	238,689	45%

## 直近四半期毎 販管費推移

会社立上げ期のシステム機器のリースが順次満期を迎えてきており、今後の増強投資を勘案しても不動産関係費はピークアウト傾向

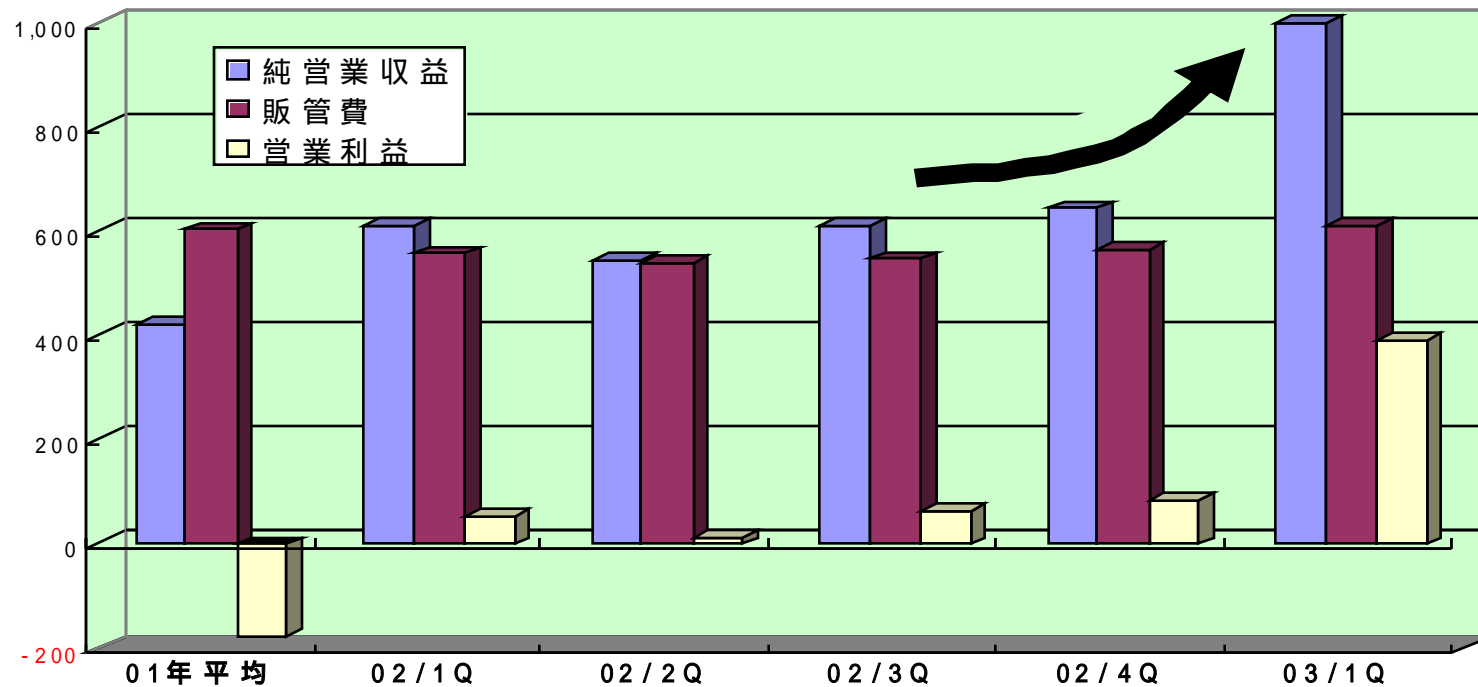
(単位:百万円)

	平成15年3月期			平成16年3月期	
	第2四半期 (7月-9月)	第3四半期 (10月-12月)	第4四半期 (1月-3月)	第1四半期 (4月-6月)	直前 四半期比 増減率
<b>販売管理費合計</b>	535	545	563	609	8%
<b>取引関係費</b>	214	227	214	264	23%
広告宣伝費	30	35	29	43	46%
その他	184	192	184	221	20%
<b>人件費</b>	78	73	81	82	0%
<b>不動産関係費</b>	127	130	139	137	-1%
<b>事務費</b>	60	58	59	65	9%
<b>租税公課</b>	5	6	5	5	-10%
<b>減価償却費</b>	40	44	48	51	6%
<b>その他販管費</b>	7	4	12	3	-74%

# 経営効率性

昨年度ブレイクイーブン約定数を超えたが、今四半期の約定数ではレバレッジ効果(収益増加分の約87%が利益化)が発揮され、経営効率指数(純営業収益/販管費率)は164%まで増加

(百万円)

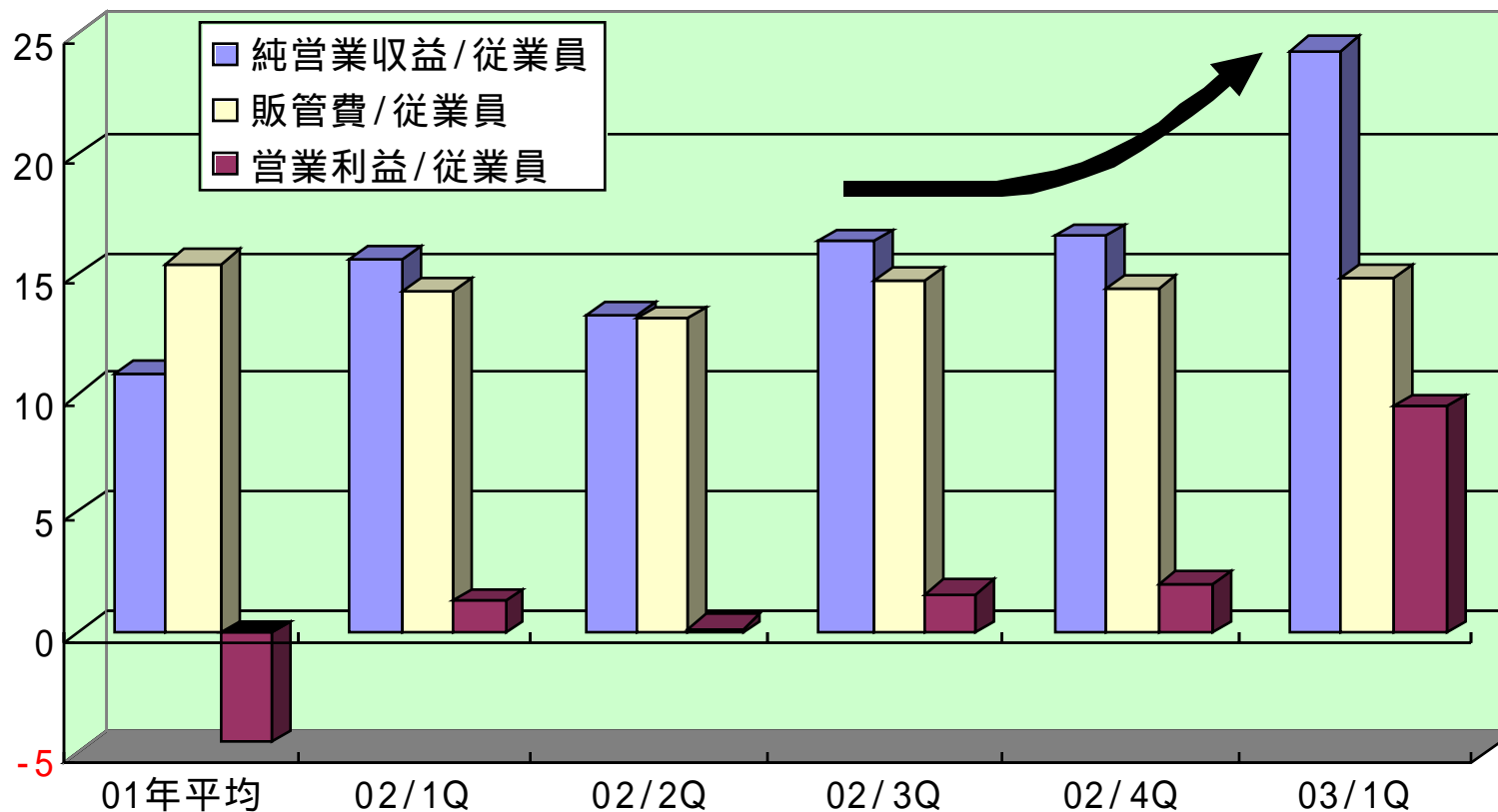


純営業収益/ 販管費率	70%	109%	102%	111%	114%	164%
----------------	-----	------	------	------	------	------

## 従業員一人あたりの経営数値

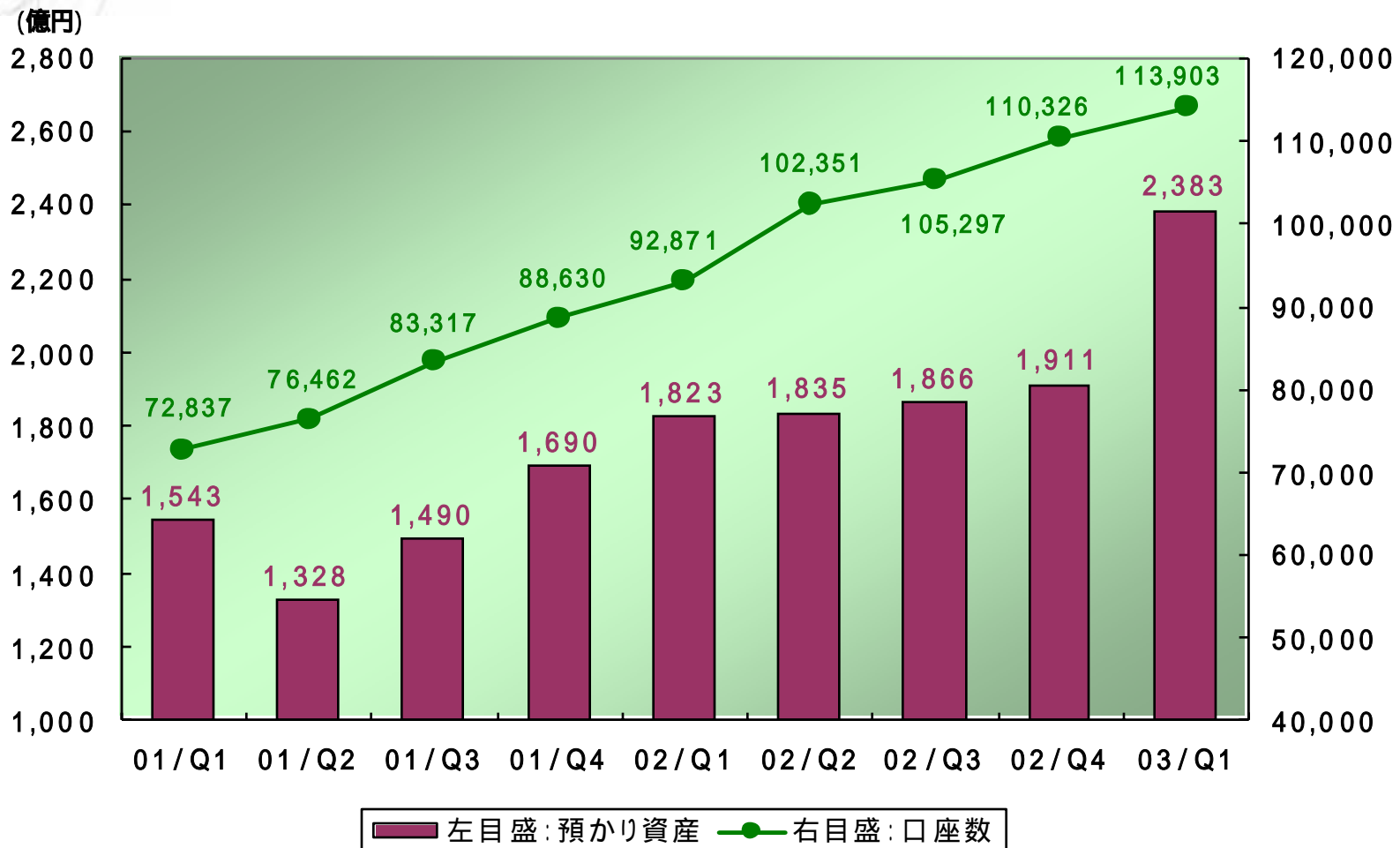
従業員一人あたりの収益、利益はともに順調に増加

(百万円)

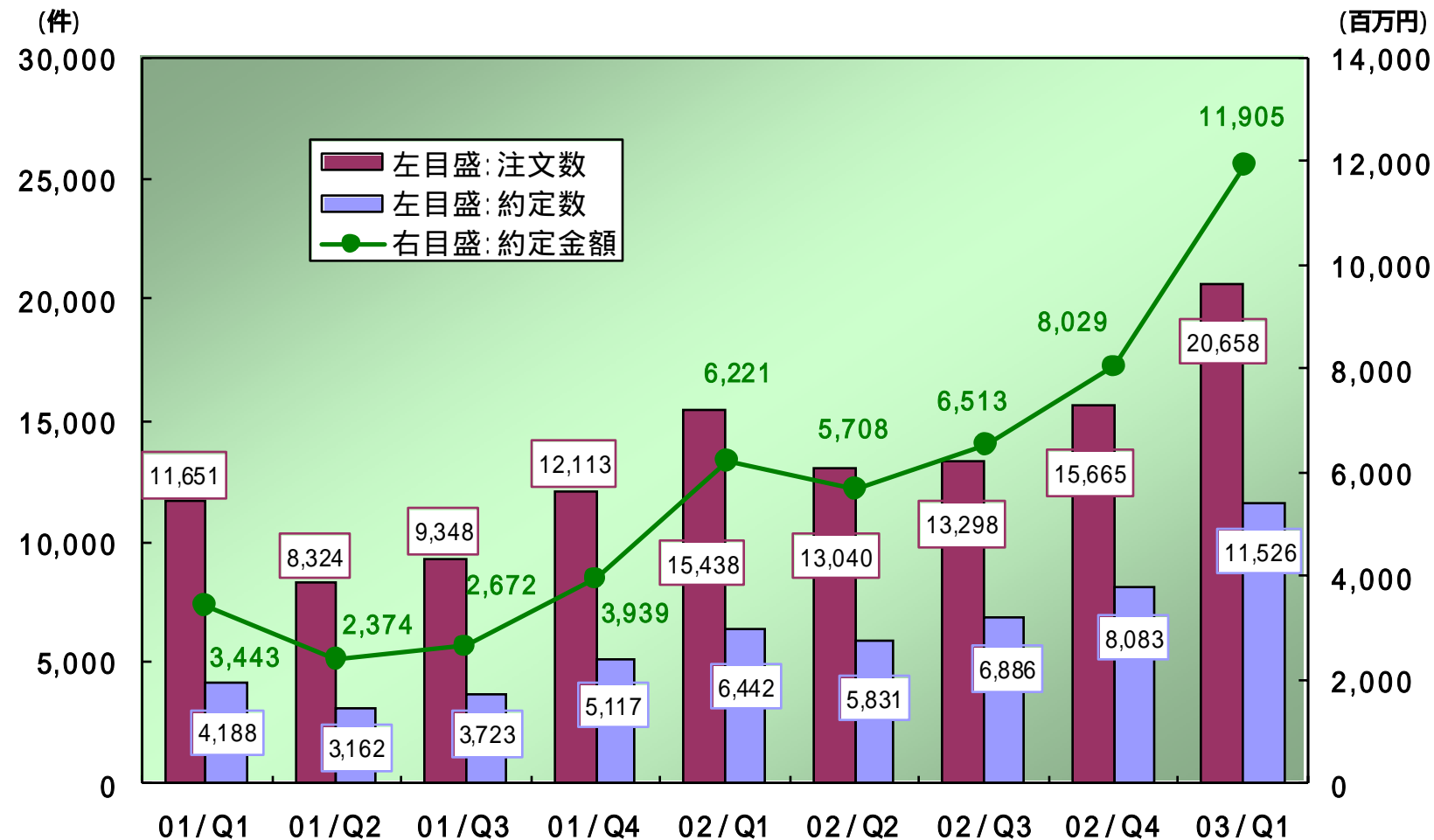




# 総口座数と預かり資産



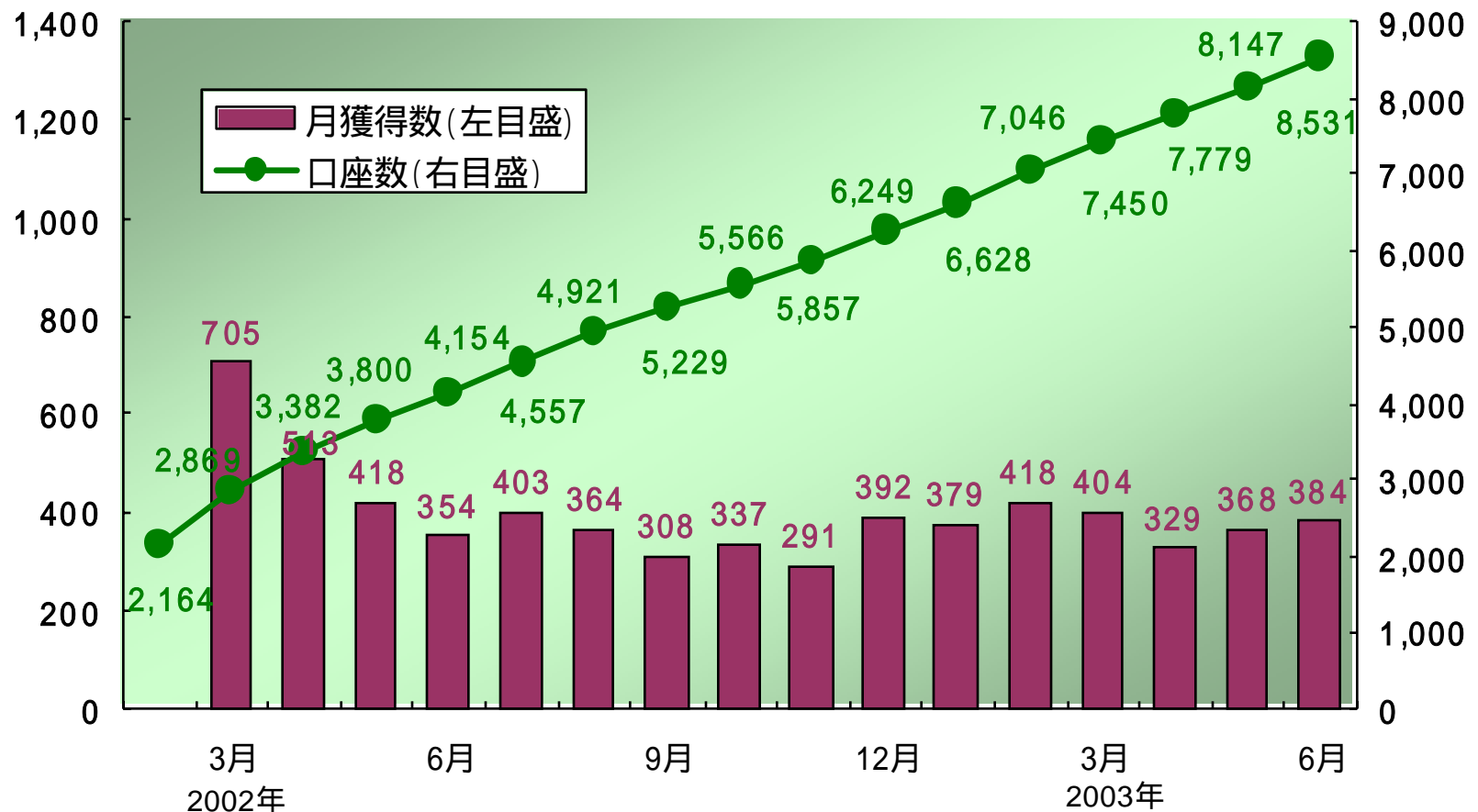
# 1日あたり株式注文約定



## 信用取引 口座数増加状況

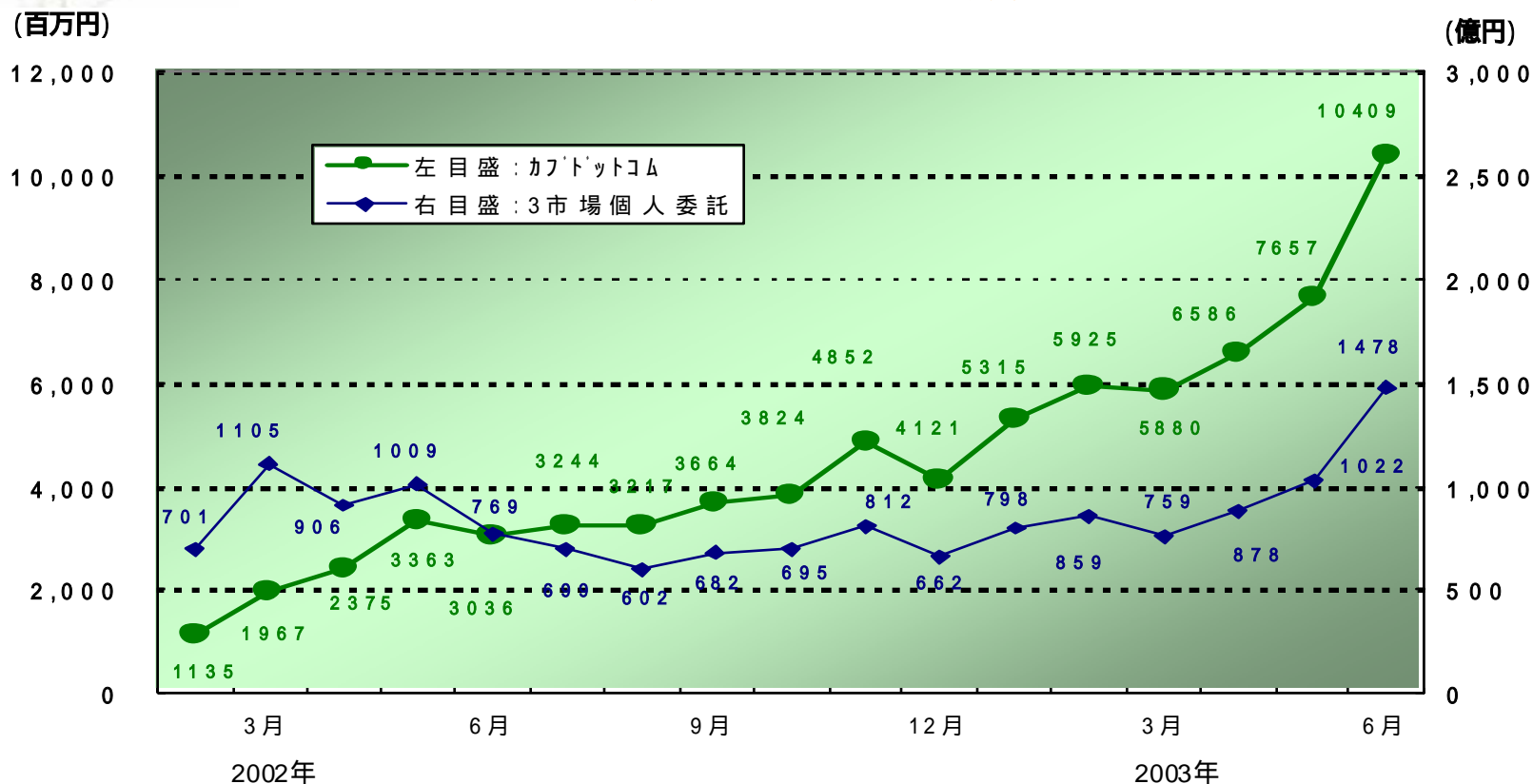
毎月安定的に300～400口座の増加

～「リスク管理追求型サービス」は確実に定着～



## 信用取引 約定金額推移

当社及び3市場個人委託信用取引の1日あたり約定金額の推移  
 ~ 当社金額は100億円を突破 ~

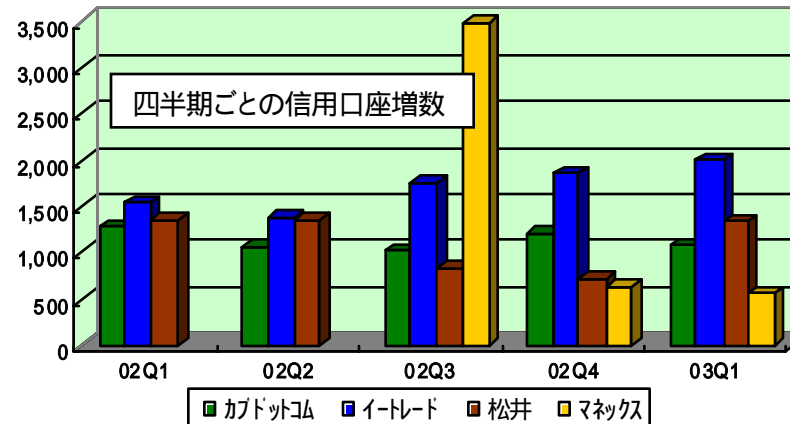
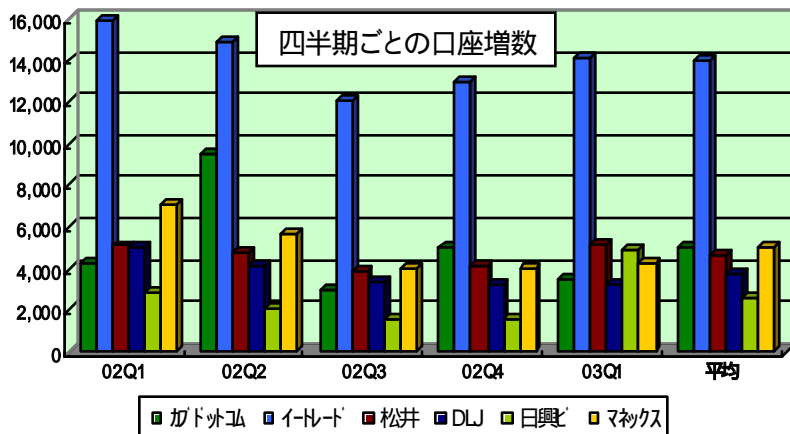


「3市場個人委託」東証、大証、名証合計の信用取引個人委託金額の合計値 (出所: 東京証券取引所)

# ネット証券大手6社 口座増数及び約定金額比較

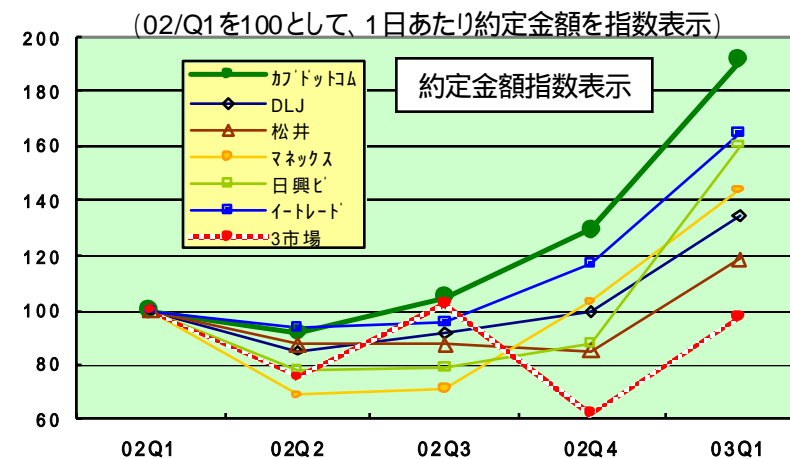
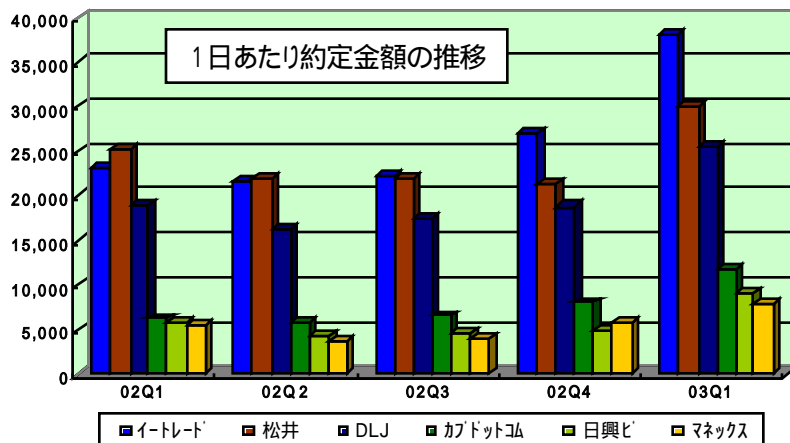


## 口座数



## 約定金額

(単位: 百万円)



各社ホームページ等の公開数値及び東京証券取引所統計資料より当社集計