

■ 資料 ■ (2017.3/4)

『米新大統領で世界はどうなる!? 新年度の投資戦略と有望銘柄』

- ・マクロからミクロまで一貫通貫のストラテジー
 - ・テクニカルとファンダメンタルの融合
 - ・成長株の発掘
- (・投資スタイルの確立)



カブドットコム証券 河合達憲 作成

ご注意

- 当セミナーは、情報提供を目的としており、特定の商品の推奨や売買に関する断定的判断の提供を目的とするものではありません。
- 当セミナーにおいて、カブドットコム証券の信用取引、先物・オプション取引や外国為替証拠金取引(FX)を含む取扱商品の勧誘を目的とした商品説明やご案内等、および証券口座開設のご案内をさせていただくことがあります。
- 当セミナーは、運営上の理由その他の事情により、当日に開催時間及び内容の変更また、開催を中止することがございます。あらかじめご了承ください。
- 「kabu.com投資情報室」における情報およびサービスは、情報の提供を目的としており、特定の銘柄等の勧誘、売買の推奨、相場動向等の保証等を行うものではありません。
- 「kabu.com投資情報室」における情報およびサービスに関する著作権を含む一切の権利は、カブドットコム証券株式会社に帰属しており、理由の如何を問わず無断での配信、複製、転載、転送および改ざん等を禁止します。
- 証券投資は、価格の変動、金利の変動、為替の変動等により投資元本を割り込む恐れがあります。お取引の際は、約款・規定集、契約締結前交付書面、目論見書、取引ルール、取扱商品の重要事項の説明等をよくお読みいただき、商品特性やリスクを十分にご理解の上、銘柄選択、投資時期、投資スタイル等、投資の最終決定はご自身のご判断とご責任で無理のない資産運用を行ってください。各商品のリスクについては、カブドットコム証券のホームページの「ご投資にかかる手数料等リスクについて」にてご確認ください。
- 各商品のお取引に際しては、商品ごとに所定の手数料等がかかります。手数料等は商品・銘柄・取引金額・取引方法・取引チャネル等により異なり多岐にわたるため、具体的な金額または計算方法を記載することができません。手数料には消費税を含みます。各商品の手数料等の情報の詳細については、カブドットコム証券のホームページの手数料(<http://kabu.com/cost/>)にてご確認ください。
- 自動売買を含むすべてのご注文は、必ず約定するものではありません。
- 前金商品(投資信託等)をご購入の場合には、お申込から約定までの間に現金買付余力がないと注文が取り消しとなる場合がございます。株式発注金額は、約定・未約定にかかわらず優先して拘束されますので、前金商品(投資信託等)の申込条件を満たさない場合もあります。投資信託等をお申込の場合には、オンライントレード規定・目論見書補完書面に記載するご注意事項やお申込画面のご注意事項を十分にご確認ください。

- 投資信託は、個別の銘柄ごとに販売手数料とは別に、信託報酬・解約手数料・その他手数料等を要するものがありますが、銘柄ごとに要件・料率等が異なりますので、具体的な金額または計算方法を表示できません。お取引に際しては、目論見書(商品毎)および目論見書補完書面(投資信託)、重要事項に関する説明等をよくお読みください。
- 信用取引、指数先物・指数オプション取引、外国為替証拠金取引、取引所CFD(くりっく株365)取引では、差し入れた保証金等以上のお取引が可能であるため、保証金等を超える大きな損失が生じるおそれがあります。また、信用取引、指数先物・指数オプション取引には取引期限があり取引期限を越えてのお取引はできません。
- 信用取引をおこなうには、売買代金の30%以上かつ30万円以上の保証金の差し入れが必要であり、保証金の最大約3.3倍のお取引が可能です。制度信用取引と一般信用取引(長期、売短[®])では、返済の期限等について異なる制約があります。合併や株式分割等の事象が発生した場合や、株式の調達が困難となった場合等に返済期限を設定することがあります。一般信用取引(長期、売短[®])の建玉について株式の調達が困難となった場合等は、一定の催告期間を設定した上で、当社が定める期日に変更する場合がありますが、緊急かつやむを得ない事由がある場合には、催告期間を置かずに期日を変更します。委託保証金率および代用有価証券の掛目は当社独自の判断によって変更することがあります。また上場廃止、株式併合、株式分割、権利処理等により、返済期限(期日)が前倒しになる場合があります。詳細は、信用取引ルールのご案内ページ(<http://kabu.com/item/shinyo/rule.html>)をご確認ください。
- 指数先物取引・指数オプション取引においては、証拠金は「SPAN証拠金額×当社が定める掛け目ーネット・オプション価格の総額」です。そのため、証拠金に対する取引額の倍率(レバレッジ)は一定ではなく明記することができません。指数オプション取引の買い方は期日までに権利行使または転売をおこなわない場合には権利は消滅し、投資金額の全額を失うことになります。指数オプション取引の売り方は損失が限定されていません。
- 取引所CFD(くりっく株365)において、お客様が差し入れなければならない証拠金は、東京金融取引所が発表する証拠金基準額をもとに当社が定めます。なお、証拠金の額は変動するため、取引金額証拠金に対する比率は一定でなく明記することができません。
- 外国債券を購入する場合、手数料はかかりませんが、売買における売付け適用為替レートと買付け適用為替レートには差額があります。なお、適用為替レートは債券の起債通貨によって異なり、実勢レートに基づき当社が決定します。外国債券の価格や利回りは、市中金利や発行体の信用力などの状況により変動し、償還前に売却する際は、損失が生じるおそれがあります。また、為替相場の変動等や、国や地域の政治・経済・社会情勢の変動などにより大きな影響を受けたりするおそれがあります。

- 外国為替証拠金において提示する売値と買値には差額があります。外国為替証拠金取引をおこなうにあたって、お客さまが預託しなければならない必要証拠金は次のとおりです。

<シストレFX®>

個人口座：取引金額の4%以上(レバレッジの上限は約25倍)

法人口座：金融先物取引業協会が算出した通貨ペアごとの為替リスク想定比率を取引金額に乗じて得た額以上(為替想定リスク比率とは、金融商品取引業等に関する内閣府令第117条第27項第1号に規定される定量的モデルを用い算出したものです)。この証拠金額は、取引対象である為替の価格変動に応じて変動しますので、レバレッジは一定ではなく明記することができません。

<店頭FX>

個人口座：通貨ペアにより1万通貨あたり25,000円～1,000,000円(当社の定める証拠金コース)または取引金額の4%のいずれか大きい額以上(レバレッジの上限は約25倍)

法人口座：通貨ペアにより1万通貨あたり25,000円～1,000,000円(当社の定める証拠金コース)または金融先物取引業協会が算出した通貨ペアごとの為替リスク想定比率を取引金額に乗じて得た額のいずれか大きい金額以上(為替想定リスク比率とは、金融商品取引業等に関する内閣府令第117条第27項第1号に規定される定量的モデルを用い算出したものです)。この証拠金額は、取引対象である為替の価格変動に応じて変動しますので、レバレッジは一定ではなく明記することができません。

<くりっく365>

個人口座：東京金融取引所が定めるレバレッジ25倍上限付HV方式(レバレッジ25倍に相当する金額と、その時々相場変動を踏まえ、ヒストリカル・ボラティリティ(HV)に基づいて算出した金額のうち、いずれか大きい方の金額を証拠金基準額とする方式)による証拠金基準額(レバレッジの上限は25倍)。

法人口座(*)：東京金融取引所が定めるHV方式(その時々相場変動を踏まえ、ヒストリカル・ボラティリティ(HV)に基づいて算出した金額を証拠金基準額とする方式)による証拠金基準額。この証拠金基準額は、過去の為替の価格変動に応じて変動しますので、レバレッジは一定ではなく明記することができません。

(*)以下に該当する法人口座については、個人口座に対する証拠金規制が適用されております。個人口座に対する証拠金規制から法人口座に対する証拠金規制への変更をご希望の場合には、お客さまサポートセンターへお問い合わせくださいますようお願いいたします。

- 2012年4月20日以前にくりっく365取引口座開設済みの法人口座
- 2012年4月21日以降、2017年2月24日までにくりっく365取引口座開設済みだが開設手続き時点で「証拠金規制の解除」の申込(任意)を行わなかった法人口座

- NISA(ジュニアNISA)口座開設には、カブドットコム証券の証券口座(未成年証券口座)を開設いただく必要があります。
- 同一の勘定設定期間において複数の金融機関等にNISA口座を開設することができません。ただし、2015年からは同一期間中であってもNISA口座を開設する金融機関を変更することができます。すでにNISA口座内で買付をしている年分については、同年中の金融機関の変更はできません。また他の金融機関等にNISA口座内上場株式等に移管することはできません。ジュニアNISA口座は一度開設した金融機関等を変更することができません。
- 複数の金融機関で申し込んでしまった場合、最も希望する金融機関でNISA口座が開設できない可能性や、口座開設が大幅に遅れる可能性があります。
- NISA・ジュニアNISA口座の毎年の非課税投資枠は年間100万円(2016年から120万円)・80万円です。NISA・ジュニアNISA口座では一度売却するとその非課税投資枠の再利用はできません、また利用しなかった非課税投資枠は翌年の投資に繰り越せません。
- 配当等はNISA・ジュニアNISA口座を開設する金融機関等経由で交付されないものは非課税となりません。NISA・ジュニアNISA口座で配当等の非課税メリットを享受するためには、NISA口座を開設する金融機関等経由で交付(株式数比例配分方式)する必要があります。
- NISA・ジュニアNISA口座における配当および譲渡所得は課税所得として見なされず非課税となりますが、同様に損失も税務上ないものとみなされます。このため、NISA・ジュニアNISA口座の損失を一般口座・特定口座の所得と損益通算できません。(ただし、株式数比例配分方式を選択せず課税となった配当金は、特定口座・一般口座の所得と損益通算できます)
- 投資信託において支払われる分配金のうち元本払戻金(特別分配金)は非課税であり、NISA・ジュニアNISA制度のメリットは享受できません。また、投資信託の分配金の再投資分は、その年の非課税投資枠を利用します。
- ジュニアNISA口座の投資資金は18歳まで原則払出しはできません。払出しを実施した場合、非課税のメリットは享受できません。
- 平成28年3月現在の情報に基づき記載しておりますが、情報の正確性・完全性について保証するものではありません。また、法令・制度等の内容は変更または廃止される可能性があります。

◆ご意見・苦情について(当社以外の窓口)
特定非営利活動法人証券・金融商品あっせん相談センター
電話:0120-64-5005

商号等:カブドットコム証券株式会社
金融商品取引業者登録:関東財務局長(金商)第61号
銀行代理業許可:関東財務局長(銀代)第8号
加入協会:日本証券業協会、一般社団法人 金融先物取引業協会



カブドットコム証券

わたしたちは  MUFG です。

◆お客様サポートセンター

※詳細および最新情報は、カブドットコム証券ホームページにてご確認ください。
※掲載情報は2017年2月27日現在のものです。

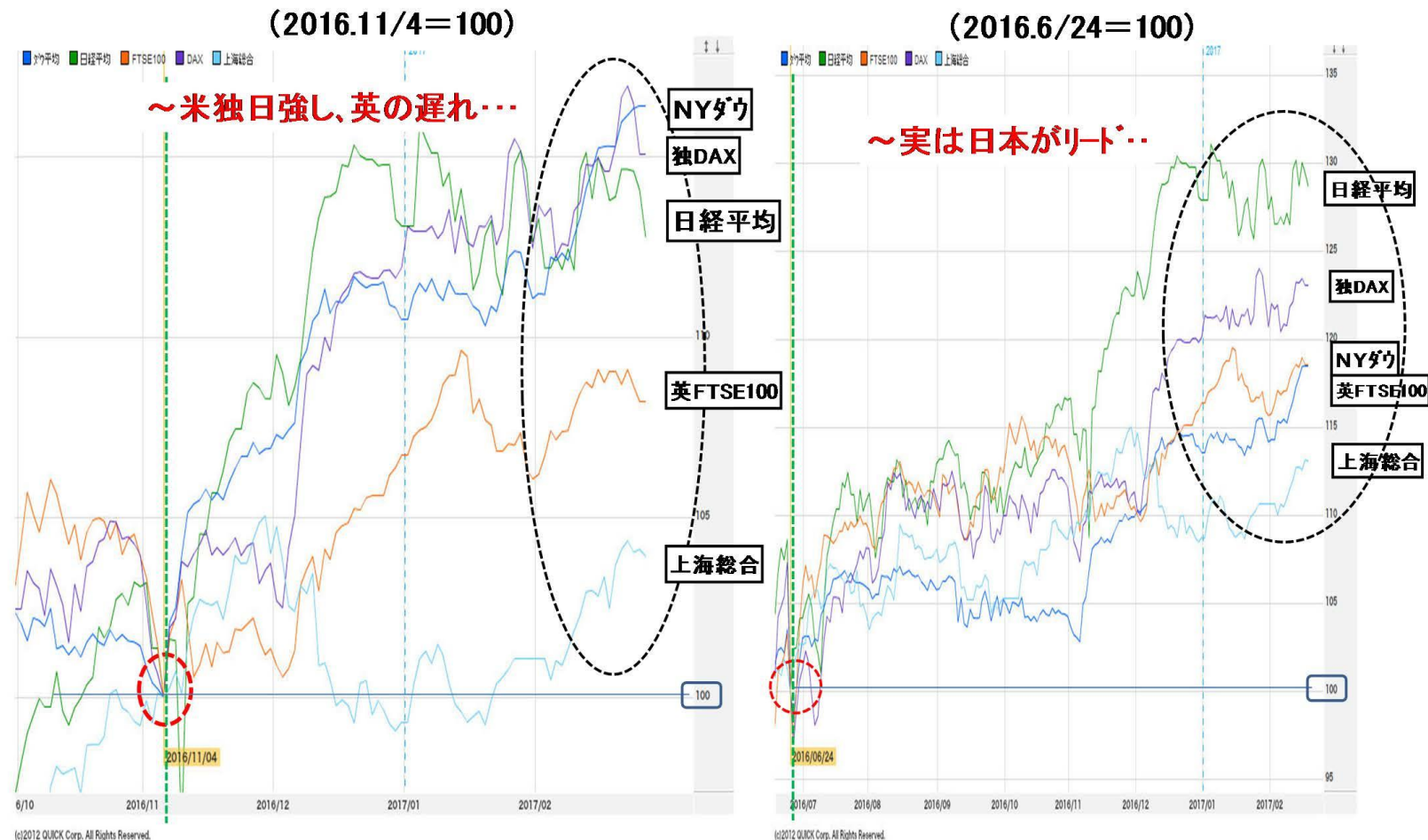
0120-390-390 携帯電話・PHSからは 03-6688-8888

[オペレーター受付時間:平日・午前8時～午後5時 自動音声応答受付時間:24時間資料請求受付中]

●世界の マーケット

主要国株価の指数化チャート(日足)

(2017/2/27)



(出所)当頁図表は各種データ・資料よりQr1描画にてカブドットコム証券作成。

—当資料のご利用にあたり、お客様にご確認いただきたい事項を冒頭ページに記載しています。ご確認のほど、よろしくお願い致します—

● 米国株
の行方

〔米主要指標、連日高値更新〕

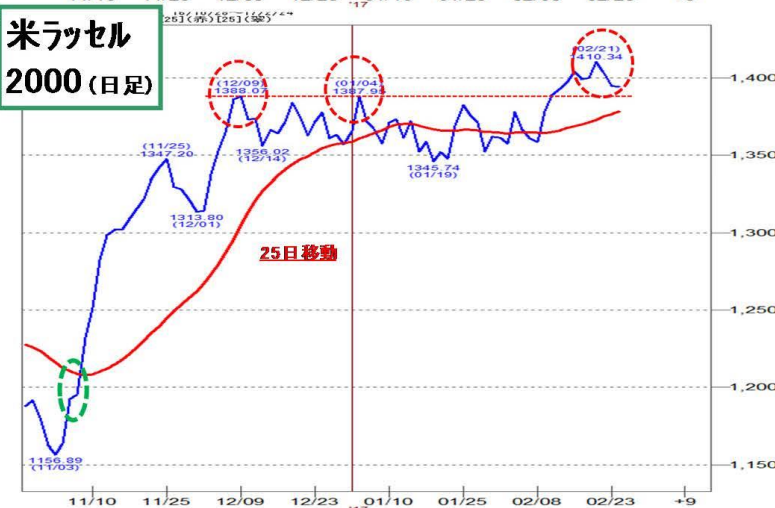
米NASDAQ総合 (日足)



米S & P500 (日足)



米ラッセル
2000 (日足)



(出所) 当頁図表は各種データ・資料よりAstraManager描画にてカブドットコム証券作成

— 当資料のご利用にあたり、お客様にご確認いただきたい事項を冒頭ページに記載しています。ご確認のほど、よろしくお願い致します —

●ルールの変更を読む

〔大統領令≡ルール変更宣言！最も重要なものは？〕

◆2/3金融制度改革の検討を命じる大統領令
→ドット=フランク法の見直しを初め金融規制における「中核的な原則(7項目)」を示す。
同原則に合致しない既存の法令を見直す
(財務長官が120日以内に報告)

- 1.米国民が独立して金融上の決定をし、貯蓄及び個人資産の形成を可能にする
- 2.納税者負担による金融機関破綻の救済を避ける
- 3.システミックリスク等の市場の失敗を解決するための規制の影響分析をより厳格に。経済成長と金融市場促進
- 4.米企業が外国企業に対して競争力を有するようにする
- 5.国際的金融規制に関する交渉や会合で米利益追求を
- 6.規制を効率的・効果的・実態に即したものとする
- 7.連邦金融規制機関の公的なアカウンタビリティを回復し、規制の枠組みを合理化

～同大統領令を元に金融政策の変更を求める可能性も。(いくら円安誘導をしていないと言い張っても円安水準の認識の違いを埋めなければ議論は始まらない)

(出所)当頁図表は各種データ・資料よりカブドットコム証券作成。

●投資環境
ポイント

環境面から
の戦略

(ポイント)

- ・米国株高ながら、ドル円こう着。二大投資環境である米国株とドル円が揃わない状況
- ・2つのエンジンの1つだけ動いている状態
- ・よって「現在の高度を維持」がせいぜいか。
- ・但し、米国株高がリードしている限り、降下も少なく、好業績と日銀ETFが支えている…。
- ・米10年債利回りが一時2.5%台回復。イエレン議長の上上げ示唆に反応した。(2/15)
- ・ただ、ドル円には反映されず。
- ・これは「金融制度改革の検討を命じた大統領令の7項目(2/3)」がボティブローのようにドル高抑えに効いていると推察
(「米企業が外国企業への競争力を有するようになる」がドル高抑えに効いている)
- ・また足元では第3Q決算が昨日で終了し、決算プレイ期間は終了、徐々に個別材料株物色の地合いに変化
- ・主力株が停滞、マザーズ/JQ銘柄の堅調はその証左。

(出所)当頁図表は各種データ・資料よりカブドットコム証券作成。

—当資料のご利用にあたり、お客様にご確認いただきたい事項を冒頭ページに記載しています。ご確認のほど、よろしくお願い致します—

● 日米金利の行方

〔日米金利差、拡大がピークアウト(中期ドル安要因)〕

米・10年債と日・利国10年(日足)



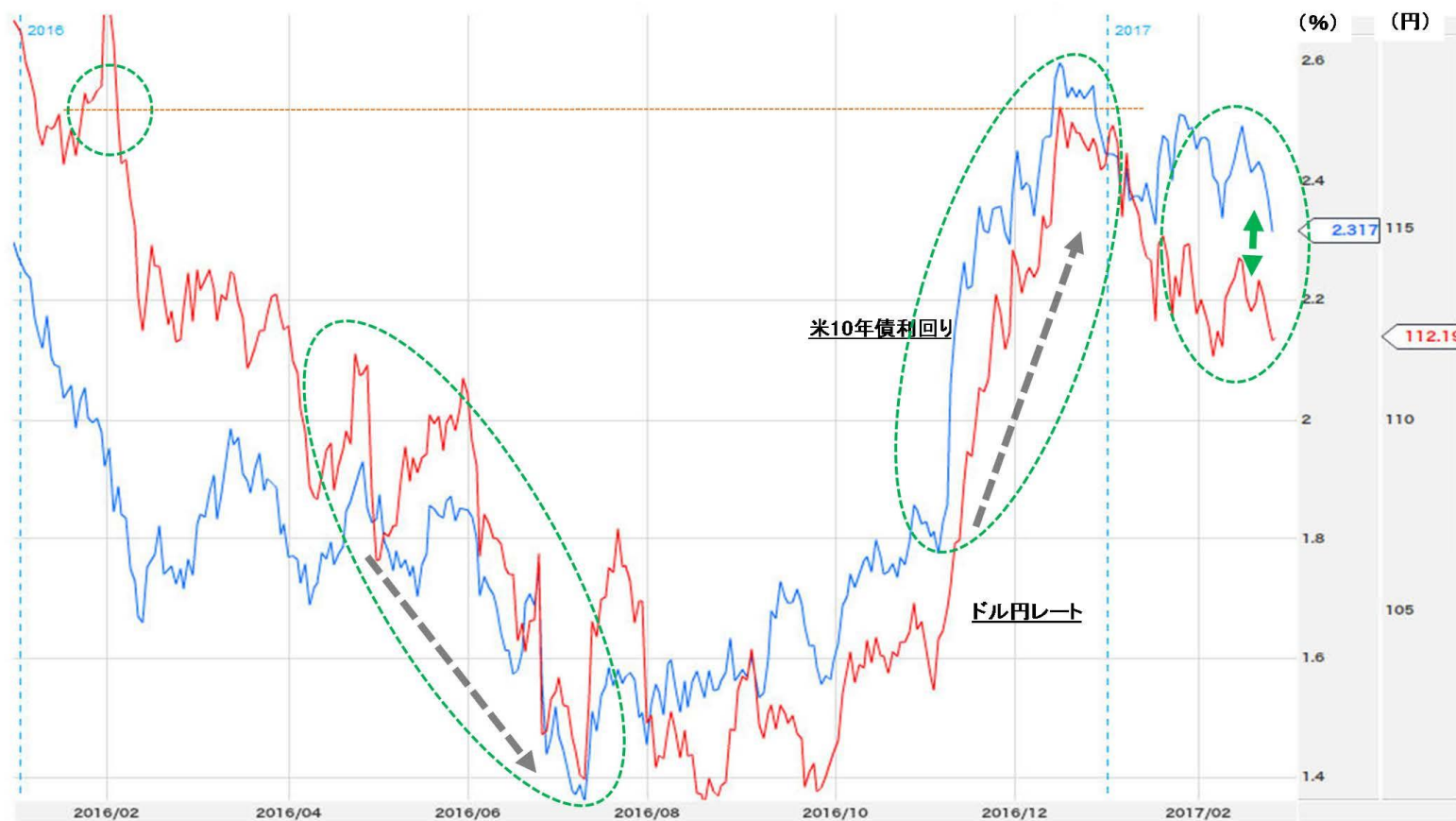
(c)2012 QUICK Corp. All Rights Reserved.

(出所) 当頁図表は各種データ・資料よりGr1描画にてカブドットコム証券作成。

— 当資料のご利用にあたり、お客様にご確認いただきたい事項を冒頭ページに記載しています。ご確認のほど、よろしくお願い致します —

●米金利と
為替の動向

〔米10年債利回りとドル円レート、非連動性始まる〕



(c)2012 QUICK Corp. All Rights Reserved.

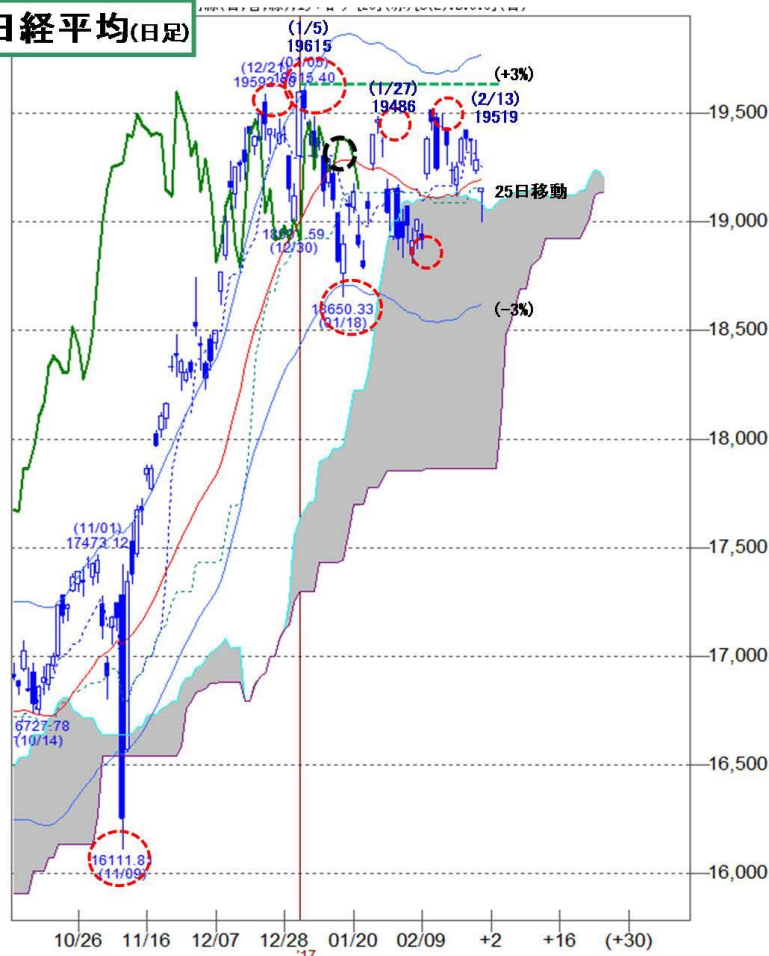
〈出所〉当頁図表は各種データ・資料よりQr1描画にてカブドットコム証券作成。

ー当資料のご利用にあたり、お客様にご確認いただきたい事項を冒頭ページに記載しています。ご確認のほど、よろしくお願い致しますー

●投資環境
ウォッチ
(ウォーニング
ポイント)

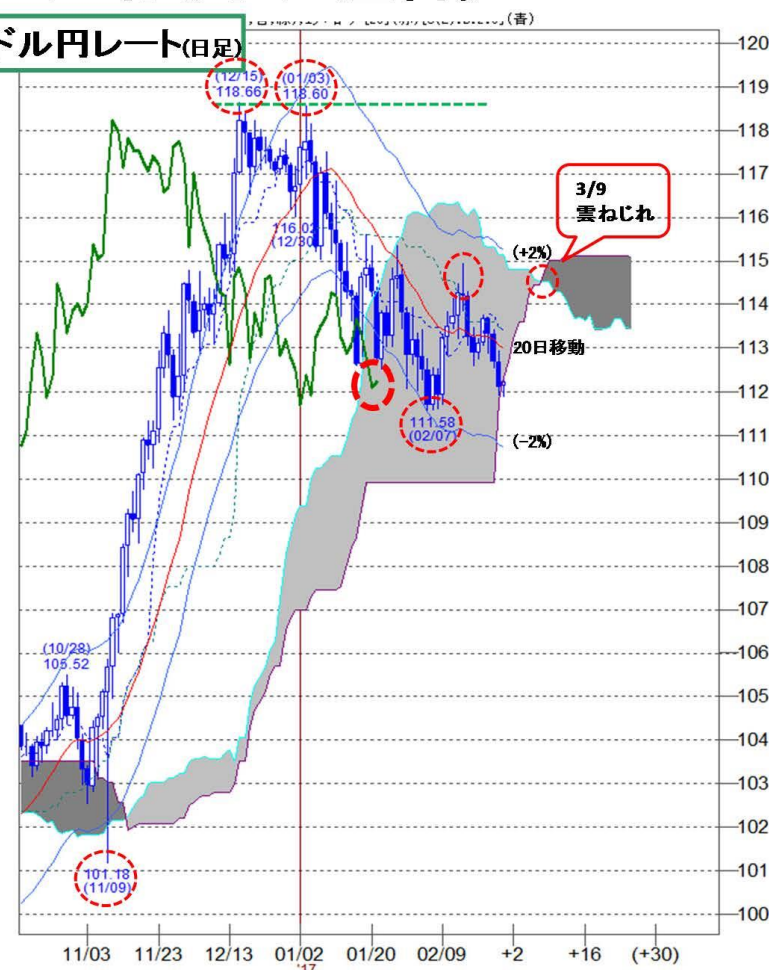
〔日本株、ドル安が足かせに？ 3/9ねじれに注目〕

日経平均(日足)



(C) QUICK Corp. All rights reserved.

ドル円レート(日足)

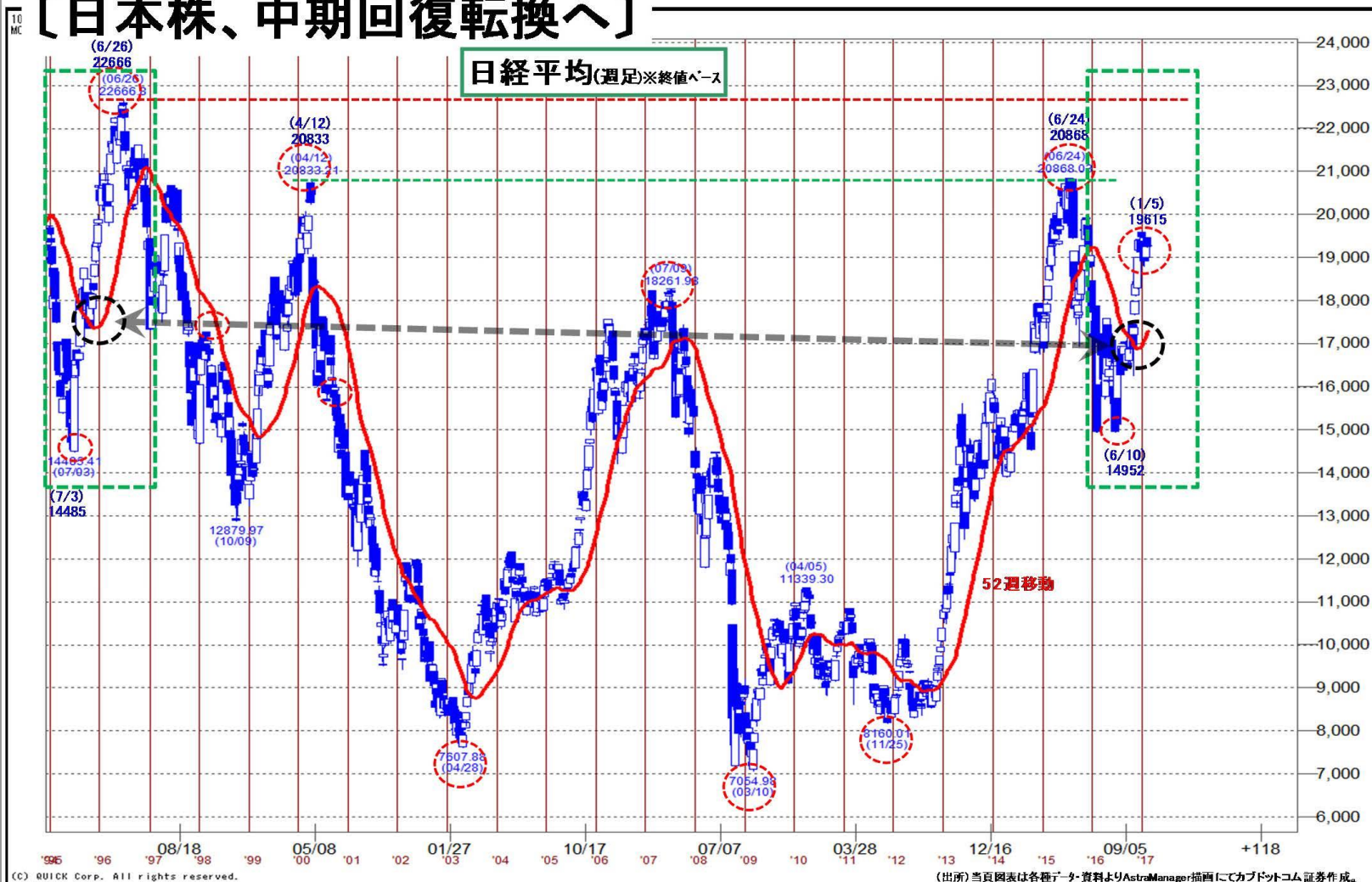


(C) QUICK Corp. All rights reserved. (出所) 当頁図表は各種データ・資料よりAstraManager描画にてカブドットコム証券作成

—当資料のご利用にあたり、お客様にご確認いただきたい事項を冒頭ページに記載しています。ご確認のほど、よろしくお願い致します—

● 日本株
の行方

〔日本株、中期回復転換へ〕



— 当資料のご利用にあたり、お客様にご確認いただきたい事項を冒頭ページに記載しています。ご確認のほど、よろしくお願い致します —

●国内企業の業績

〔企業業績とバリュエーションをどう読む〕

日経平均 予想一株当り利益(EPS)推移(日足)



(注) 17/2/24現在。日経平均・予想PERデータよりカブドットコム証券作成。予想PERは日経集計ベース。

●投資
アイデア

【“利益進捗率”で狙う上方修正】: 主力株編 (時価総額2千億円以上)

【参考データ】											【参考データ】														
		四半期	決算期	決算日	株価	(予想)経常利益	百万円	実績	進捗率	PER			四半期	決算期	決算日	株価	(予想)経常利益	百万円	実績	進捗率	PER				
		決算期	決算日	2/22	(通期)	特3/15	実績累計	通期	利回り	PER			決算期	決算日	2/22	(通期)	特3/15	実績累計	通期	利回り	PER				
1	7994	任天堂	その他製品	3月期	17年1月31日	23,310	30,000	4.2%	49,110	163.7%	1.63x	36.7倍	41	8227	しまむら	小売業	2月期	16年12月30日	14,540	46,380	15.2%	40,527	36.4%	1.35x	17.5倍
2	4302	武田	医薬品	3月期	17年3月1日	5,335	132,500	9.8%	208,819	157.6%	3.37x	46.3倍	42	8251	クレシゾン	その他金融	3月期	17年3月30日	2,189	50,000	14.2%	43,151	36.3%	1.60x	10.5倍
3	4316	日本新薬	医薬品	3月期	17年3月30日	6,110	13,300	48.6%	18,792	141.3%	0.61x	47.7倍	43	4307	塩野忠	医薬品	3月期	17年3月2日	5,554	105,900	4.6%	90,970	36.2%	1.22x	24.1倍
4	6490	セガサミー	娯楽	3月期	17年3月30日	1,683	27,000	64.5%	35,398	131.1%	2.38x	14.9倍	44	2673	東洋水産	食料品	3月期	17年1月31日	4,015	30,000	1.7%	25,816	36.1%	1.49x	21.7倍
5	8006	ニプロ	精密機器	3月期	17年3月30日	1,383	20,000	36.5%	23,700	118.5%	1.77x	19.0倍	45	7269	スズキ	輸送用機器	3月期	17年3月30日	4,512	210,000	0.4%	180,220	35.6%	0.75x	15.3倍
6	3399	LIXIL	金属製品	3月期	17年3月30日	2,792	67,000	104.5%	73,340	109.5%	2.15x	23.0倍	46	4932	コーセー	化学	3月期	17年1月31日	9,470	36,300	5.0%	31,111	35.7%	0.99x	27.5倍
7	4306	大日本住友	医薬品	3月期	17年1月27日	1,883	46,000	30.6%	49,864	108.4%	0.91x	30.3倍	47	6167	ダイキン	機械	3月期	17年3月30日	10,360	220,000	5.0%	188,209	35.5%	1.10x	22.0倍
8	2206	グリコ	食料品	3月期	17年1月31日	5,270	23,000	19.6%	24,471	106.4%	0.76x	22.9倍	48	2127	日本M&A	サービス業	3月期	17年1月30日	3,470	9,000	26.5%	7,695	35.5%	0.78x	46.0倍
9	7602	パナソニックHD	その他製品	3月期	17年3月27日	3,170	57,000	12.3%	60,539	106.2%	0.76x	18.0倍	49	1060	戸田建	建設業	3月期	17年3月30日	683	25,000	5.4%	21,206	34.8%	1.76x	9.4倍
10	8004	豊田	証券・商品	3月期	17年1月31日	750	230,000	39.3%	240,487	104.6%	2.13x	19.1倍	50	8036	日立ハイテク	機械	3月期	17年1月27日	4,810	52,000	7.1%	44,056	34.7%	1.46x	17.0倍
11	2201	京成	食料品	3月期	17年3月30日	4,705	17,000	40.5%	17,323	101.9%	0.74x	22.2倍	51	9142	JRE九州	陸運業	3月期	17年3月30日	3,370	56,300	75.7%	47,683	34.7%	1.11x	13.2倍
12	2402	ティーエスエ	サービス業	3月期	17年3月30日	2,477	21,000	0.7%	20,880	99.9%	1.21x	13.2倍	52	4661	OLC	サービス業	3月期	17年1月30日	6,329	110,510	1.2%	93,528	34.6%	0.55x	29.9倍
13	3301	洋画HD	金属製品	3月期	17年3月30日	2,091	36,500	36.5%	36,016	98.7%	0.67x	18.6倍	53	8002	東地所	不動産業	3月期	17年3月30日	2,237	162,000	11.8%	136,612	34.5%	0.80x	32.7倍
14	2301	宝島HD	食料品	3月期	17年1月30日	1,130	13,800	7.5%	13,403	97.1%	1.15x	29.6倍	54	9430	KDDI	情報・通信業	3月期	17年3月2日	29,900	910,000	11.1%	766,293	34.2%	2.88x	14.3倍
15	4303	エーザイ	医薬品	3月期	17年3月30日	6,197	58,800	16.5%	57,053	97.0%	2.42x	44.5倍	55	9003	東急	陸運業	3月期	17年3月30日	825	78,600	12.2%	65,907	33.9%	1.09x	15.4倍
16	3401	TBSHD	情報・通信業	3月期	17年3月2日	2,067	24,000	5.5%	22,871	95.3%	1.06x	26.6倍	56	6274	SMC	機械	3月期	17年3月30日	31,460	135,000	4.5%	112,332	33.8%	0.64x	21.2倍
17	6412	平和	機械	3月期	17年3月30日	2,990	37,700	0.7%	35,370	93.8%	2.68x	9.9倍	57	9001	伊藤忠	卸売業	3月期	17年3月30日	16,390	475,000	47.2%	393,618	32.9%	3.35x	7.8倍
18	3006	京成	陸運業	3月期	17年3月30日	1,223	28,200	139.2%	26,020	92.3%	0.49x	18.2倍	58	4344	みらいHD	サービス業	3月期	17年3月2日	5,200	25,300	7.2%	21,091	32.7%	2.19x	39.3倍
19	2671	ニッセイ	食料品	3月期	17年3月31日	2,573	28,700	34.2%	26,247	91.5%	1.09x	21.1倍	59	9766	コナミHD	情報・通信業	3月期	17年1月31日	4,630	35,000	47.3%	23,861	32.5%	1.17x	27.7倍
20	4300	アステラス	医薬品	3月期	17年1月31日	1,810	268,000	2.4%	243,898	91.0%	2.25x	16.4倍	60	2002	日清製粉	食料品	3月期	17年1月30日	1,696	28,300	2.5%	23,721	32.4%	1.53x	26.9倍
21	3022	JFE東海	陸運業	3月期	17年1月30日	18,660	520,000	1.7%	473,069	91.0%	0.70x	10.6倍	61	4102	東ガス北	化学	3月期	17年3月30日	2,353	55,000	21.1%	45,189	32.2%	1.53x	13.9倍
22	3402	NTT	情報・通信業	3月期	17年3月10日	4,735	144,000	8.3%	130,737	90.8%	2.53x	12.9倍	62	3460	丸一	焼酎	3月期	17年3月30日	3,630	24,800	30.9%	20,274	31.8%	2.19x	20.2倍
23	2270	雪印メグ	食料品	3月期	17年3月10日	2,970	18,000	33.6%	17,196	90.5%	1.01x	17.5倍	63	9944	ソフトバンク	情報・通信業	3月期	17年3月30日	8,728	120,000	18.3%	97,527	31.3%	0.80x	9.6倍
24	3407	NTTドコモ	情報・通信業	3月期	17年1月27日	2,894	936,000	20.3%	846,165	90.4%	2.96x	16.3倍	64	7246	カルソニックセ	輸送用機器	3月期	17年3月30日	1,284	37,000	7.6%	30,014	31.1%	0.58x	14.0倍
25	3009	京成	陸運業	3月期	17年1月31日	2,663	43,800	2.5%	39,560	90.3%	0.49x	14.0倍	65	2413	エムスリー	サービス業	3月期	17年1月30日	2,844	23,000	15.3%	18,637	31.0%	0.35x	64.4倍
26	1676	大東建	建設業	3月期	17年1月27日	15,650	122,000	15.6%	109,378	89.7%	3.36x	14.9倍	66	9063	山九	陸運業	3月期	17年1月30日	719	26,500	28.0%	21,424	30.8%	1.53x	13.4倍
27	3301	三菱倉	倉庫・運輸	3月期	17年1月31日	1,584	14,300	5.5%	13,191	89.1%	0.88x	29.0倍	67	7167	ゆふきFG	銀行業	3月期	17年3月30日	488	53,000	74.6%	42,818	30.8%	2.46x	3.7倍
28	3940	ニトリHD	小売業	2月期	16年12月22日	12,540	80,000	6.7%	71,175	89.0%	0.56x	27.8倍	68	3903	フジタ	非鉄金属	3月期	17年3月2日	849	30,000	21.8%	24,145	30.5%	1.18x	22.8倍
29	3006	日立建設	陸運業	3月期	17年1月31日	2,308	29,500	9.5%	26,187	88.8%	1.47x	13.9倍	69	4063	信越化学	化学	3月期	17年1月27日	9,813	230,000	4.5%	185,036	30.5%	1.22x	26.5倍
30	7267	ホンダ	輸送用機器	3月期	17年3月30日	3,619	925,000	45.6%	819,993	88.6%	2.54x	12.0倍	70	2897	日清製粉HD	食料品	3月期	17年3月27日	6,170	31,900	2.5%	25,223	30.4%	1.30x	32.2倍
31	7947	エフコ	化学	3月期	17年3月30日	5,150	15,500	10.5%	13,660	88.1%	1.53x	21.9倍	71	9733	セコム	サービス業	3月期	17年3月30日	8,247	135,100	0.2%	108,603	30.4%	0.76x	23.4倍
32	3408	テレコムHD	情報・通信業	3月期	17年3月27日	2,310	20,500	10.8%	18,044	88.0%	1.73x	16.7倍	72	6166	マキタ	機械	3月期	17年1月31日	7,320	62,000	0.3%	49,660	30.1%	1.18x	25.6倍
33	3009	京王	陸運業	3月期	17年3月30日	886	35,600	1.5%	31,285	87.9%	1.02x	28.8倍	73	2268	明治HD	食料品	3月期	17年3月27日	8,700	84,300	3.0%	67,303	29.8%	1.26x	23.5倍
34	3022	スタートゥ	小売業	3月期	17年1月31日	2,456	22,150	23.8%	18,433	87.7%	0.84x	51.9倍	74	7999	ニッポ	化学	3月期	17年3月30日	5,770	27,300	5.4%	22,185	29.8%	1.96x	17.0倍
35	3022	東宝	情報・通信業	2月期	17年1月19日	3,290	48,500	14.2%	42,528	87.7%	1.37x	18.8倍	75	4329	小野薬	医薬品	3月期	17年3月2日	2,515	70,500	111.9%	56,193	29.7%	1.59x	28.3倍
36	1912	鹿島	建設業	3月期	17年3月30日	741	124,000	9.4%	108,394	87.4%	1.89x	10.0倍	76	9930	住友不	不動産業	3月期	17年3月30日	3,242	165,000	11.2%	131,276	29.6%	0.71x	15.4倍
37	7331	ヤマハ	その他製品	3月期	17年3月30日	2,822	43,000	5.1%	37,585	87.4%	1.78x	13.7倍	77	9011	オリックス	その他金融	3月期	17年1月30日	1,784	420,000	7.3%	334,096	29.5%	2.89x	8.2倍
38	6381	オリコ	その他金融	3月期	17年1月31日	217	30,800	4.5%	26,844	87.2%	0.92x	13.8倍	78	9001	東武	陸運業	3月期	17年3月2日	572	57,600	2.8%	45,754	29.4%	1.05x	17.4倍
39	2262	ハルム	食料品	3月期	17年1月31日	3,075	49,000	52.5%	42,527	86.8%	1.50x	18.4倍	79	2228	カルビー	食料品	3月期	17年3月1日	3,770	28,200	6.2%	22,328	29.3%	1.06x	27.7倍
40	2677	不二製油G	食料品	3月期	17年3月30日	2,463	18,200	28.5%	15,740	86.5%	1.79x	18.0倍	80	4330	久光薬	医薬品	2月期	17年1月30日	6,240	29,000	3.5%	22,885	29.3%	1.20x	30.6倍

(注) 母集団: 東証1部上場(除く外国会社)2000社。【抽出条件】今期経常増益予想赤字除く1126社、うち2月・3月期決算企業791社。実績進捗率75%以上432社対象、うち時価総額2千億円以上110社。実績進捗率上位順。予想経常増益・進捗率・株価及び参考データ・今期予想利益・予想PERは日経予想ベース。2017年2/22現在。(カブドットコム証券作成)

●投資
アイデア

〔“利益進捗率”が活きる第3Q決算〕①

【参考データ】										【参考データ】																	
四半期		決算期		決算日		株価		【予想経常利益】百万円		実績		【今期予想】		四半期		決算期		決算日		株価		【予想経常利益】百万円		実績		【今期予想】	
決算期		決算日		株価		【予想経常利益】百万円		実績		【今期予想】		四半期		決算期		決算日		株価		【予想経常利益】百万円		実績		【今期予想】			
決算期		決算日		株価		【予想経常利益】百万円		実績		【今期予想】		四半期		決算期		決算日		株価		【予想経常利益】百万円		実績		【今期予想】			
決算期		決算日		株価		【予想経常利益】百万円		実績		【今期予想】		四半期		決算期		決算日		株価		【予想経常利益】百万円		実績		【今期予想】			
決算期		決算日		株価		【予想経常利益】百万円		実績		【今期予想】		四半期		決算期		決算日		株価		【予想経常利益】百万円		実績		【今期予想】			
決算期		決算日		株価		【予想経常利益】百万円		実績		【今期予想】		四半期		決算期		決算日		株価		【予想経常利益】百万円		実績		【今期予想】			
決算期		決算日		株価		【予想経常利益】百万円		実績		【今期予想】		四半期		決算期		決算日		株価		【予想経常利益】百万円		実績		【今期予想】			
決算期		決算日		株価		【予想経常利益】百万円		実績		【今期予想】		四半期		決算期		決算日		株価		【予想経常利益】百万円		実績		【今期予想】			
決算期		決算日		株価		【予想経常利益】百万円		実績		【今期予想】		四半期		決算期		決算日		株価		【予想経常利益】百万円		実績		【今期予想】			
決算期		決算日		株価		【予想経常利益】百万円		実績		【今期予想】		四半期		決算期		決算日		株価		【予想経常利益】百万円		実績		【今期予想】			
決算期		決算日		株価		【予想経常利益】百万円		実績		【今期予想】		四半期		決算期		決算日		株価		【予想経常利益】百万円		実績		【今期予想】			
決算期		決算日		株価		【予想経常利益】百万円		実績		【今期予想】		四半期		決算期		決算日		株価		【予想経常利益】百万円		実績		【今期予想】			
決算期		決算日		株価		【予想経常利益】百万円		実績		【今期予想】		四半期		決算期		決算日		株価		【予想経常利益】百万円		実績		【今期予想】			
決算期		決算日		株価		【予想経常利益】百万円		実績		【今期予想】		四半期		決算期		決算日		株価		【予想経常利益】百万円		実績		【今期予想】			
決算期		決算日		株価		【予想経常利益】百万円		実績		【今期予想】		四半期		決算期		決算日		株価		【予想経常利益】百万円		実績		【今期予想】			
決算期		決算日		株価		【予想経常利益】百万円		実績		【今期予想】		四半期		決算期		決算日		株価		【予想経常利益】百万円		実績		【今期予想】			
決算期		決算日		株価		【予想経常利益】百万円		実績		【今期予想】		四半期		決算期		決算日		株価		【予想経常利益】百万円		実績		【今期予想】			
決算期		決算日		株価		【予想経常利益】百万円		実績		【今期予想】		四半期		決算期		決算日		株価		【予想経常利益】百万円		実績		【今期予想】			
決算期		決算日		株価		【予想経常利益】百万円		実績		【今期予想】		四半期		決算期		決算日		株価		【予想経常利益】百万円		実績		【今期予想】			
決算期		決算日		株価		【予想経常利益】百万円		実績		【今期予想】		四半期		決算期		決算日		株価		【予想経常利益】百万円		実績		【今期予想】			
決算期		決算日		株価		【予想経常利益】百万円		実績		【今期予想】		四半期		決算期		決算日		株価		【予想経常利益】百万円		実績		【今期予想】			
決算期		決算日		株価		【予想経常利益】百万円		実績		【今期予想】		四半期		決算期		決算日		株価		【予想経常利益】百万円		実績		【今期予想】			
決算期		決算日		株価		【予想経常利益】百万円		実績		【今期予想】		四半期		決算期		決算日		株価		【予想経常利益】百万円		実績		【今期予想】			
決算期		決算日		株価		【予想経常利益】百万円		実績		【今期予想】		四半期		決算期		決算日		株価		【予想経常利益】百万円		実績		【今期予想】			
決算期		決算日		株価		【予想経常利益】百万円		実績		【今期予想】		四半期		決算期		決算日		株価		【予想経常利益】百万円		実績		【今期予想】			
決算期		決算日		株価		【予想経常利益】百万円		実績		【今期予想】		四半期		決算期		決算日		株価		【予想経常利益】百万円		実績		【今期予想】			
決算期		決算日		株価		【予想経常利益】百万円		実績		【今期予想】		四半期		決算期		決算日		株価		【予想経常利益】百万円		実績		【今期予想】			
決算期		決算日		株価		【予想経常利益】百万円		実績		【今期予想】		四半期		決算期		決算日		株価		【予想経常利益】百万円		実績		【今期予想】			
決算期		決算日		株価		【予想経常利益】百万円		実績		【今期予想】		四半期		決算期		決算日		株価		【予想経常利益】百万円		実績		【今期予想】			
決算期		決算日		株価		【予想経常利益】百万円		実績		【今期予想】		四半期		決算期		決算日		株価		【予想経常利益】百万円		実績		【今期予想】			
決算期		決算日		株価		【予想経常利益】百万円		実績		【今期予想】		四半期		決算期		決算日		株価		【予想経常利益】百万円		実績		【今期予想】			
決算期		決算日		株価		【予想経常利益】百万円		実績		【今期予想】		四半期		決算期		決算日		株価		【予想経常利益】百万円		実績		【今期予想】			
決算期		決算日		株価		【予想経常利益】百万円		実績		【今期予想】		四半期		決算期		決算日		株価		【予想経常利益】百万円		実績		【今期予想】			
決算期		決算日		株価		【予想経常利益】百万円		実績		【今期予想】		四半期		決算期		決算日		株価		【予想経常利益】百万円		実績		【今期予想】			
決算期		決算日		株価		【予想経常利益】百万円		実績		【今期予想】		四半期		決算期		決算日		株価		【予想経常利益】百万円		実績		【今期予想】			
決算期		決算日		株価		【予想経常利益】百万円		実績		【今期予想】		四半期		決算期		決算日		株価		【予想経常利益】百万円		実績		【今期予想】			
決算期		決算日		株価		【予想経常利益】百万円		実績		【今期予想】		四半期		決算期		決算日		株価		【予想経常利益】百万円		実績		【今期予想】			
決算期		決算日		株価		【予想経常利益】百万円		実績		【今期予想】		四半期		決算期		決算日		株価		【予想経常利益】百万円		実績		【今期予想】			
決算期		決算日		株価		【予想経常利益】百万円		実績		【今期予想】		四半期		決算期		決算日		株価		【予想経常利益】百万円		実績		【今期予想】			
決算期		決算日		株価		【予想経常利益】百万円		実績		【今期予想】		四半期		決算期		決算日		株価		【予想経常利益】百万円		実績		【今期予想】			
決算期		決算日		株価		【予想経常利益】百万円		実績		【今期予想】		四半期		決算期		決算日		株価		【予想経常利益】百万円		実績		【今期予想】			
決算期		決算日		株価		【予想経常利益】百万円		実績		【今期予想】		四半期		決算期		決算日		株価		【予想経常利益】百万円		実績		【今期予想】			
決算期		決算日		株価		【予想経常利益】百万円		実績		【今期予想】		四半期		決算期		決算日		株価		【予想経常利益】百万円		実績		【今期予想】			
決算期		決算日		株価		【予想経常利益】百万円		実績		【今期予想】		四半期		決算期		決算日		株価		【予想経常利益】百万円		実績		【今期予想】			
決算期		決算日		株価		【予想経常利益】百万円		実績		【今期予想】		四半期		決算期		決算日		株価		【予想経常利益】百万円		実績		【今期予想】			
決算期		決算日		株価		【予想経常利益】百万円		実績		【今期予想】		四半期		決算期		決算日		株価		【予想経常利益】百万円		実績		【今期予想】			
決算期		決算日		株価		【予想経常利益】百万円		実績		【今期予想】		四半期		決算期		決算日		株価		【予想経常利益】百万円		実績		【今期予想】			
決算期		決算日		株価		【予想経常利益】百万円		実績		【今期予想】		四半期		決算期		決算日		株価		【予想経常利益】百万円		実績		【今期予想】			
決算期		決算日		株価		【予想経常利益】百万円		実績		【今期予想】		四半期		決算期		決算日		株価		【予想経常利益】百万円		実績		【今期予想】			
決算期		決算日		株価		【予想経常利益】百万円		実績		【今期予想】		四半期		決算期		決算日		株価		【予想経常利益】百万円		実績		【今期予想】			
決算期		決算日		株価		【予想経常利益】百万円		実績		【今期予想】		四半期		決算期		決算日		株価		【予想経常利益】百万円		実績		【今期予想】			
決算期		決算日		株価		【予想経常利益】百万円		実績		【今期予想】		四半期		決算期		決算日		株価		【予想経常利益】百万円		実績		【今期予想】			
決算期		決算日		株価		【予想経常利益】百万円		実績		【今期予想】		四半期		決算期		決算日		株価		【予想経常利益】百万円		実績		【今期予想】			
決算期		決算日		株価		【予想経常利益】百万円		実績		【今期予想】		四半期		決算期		決算日		株価		【予想経常利益】百万円		実績		【今期予想】			
決算期		決算日		株価		【予想経常利益】百万円		実績		【今期予想】		四半期		決算期		決算日		株価		【予想経常利益】百万円		実績		【今期予想】			
決算期		決算日		株価		【予想経常利益】百万円		実績		【今期予想】		四半期		決算期		決算日		株価		【予想経常利益】百万円		実績		【今期予想】			
決算期		決算日		株価		【予想経常利益】百万円		実績		【今期予想】		四半期		決算期		決算日		株価		【予想経常利益】百万円		実績		【今期予想】			
決算期		決算日		株価		【予想経常利益】百万円		実績		【今期予想】		四半期		決算期		決算日		株価		【予想経常利益】百万円		実績		【今期予想】			
決算期		決算日		株価		【予想経常利益】百万円		実績		【今期予想】		四半期		決算期		決算日		株価		【予想経常利益】百万円		実績		【今期予想】			
決算期		決算日		株価		【予想経常利益】百万円		実績		【今期予想】		四半期		決算期		決算日		株価		【予想経常利益】百万円		実績		【今期予想】			
決算期		決算日		株価		【予想経常利益】百万円		実績		【今期予想】		四半期		決算期		決算日		株価		【予想経常利益】百万円		実績		【今期予想】			
決算期		決算日		株価		【予想経常利益】百万円		実績		【今期予想】		四半期		決算期		決算日		株価		【予想経常利益】百万円		実績		【今期予想】			
決算期		決算日		株価		【予想経常利益】百万円		実績		【今期予想】		四半期		決算期		決算日		株価		【予想経常利益】百万円		実績		【今期予想】			
決算期		決算日		株価		【予想経常利益】百万円		実績		【今期予想】		四半期		決算期		決算日		株価		【予想経常利益】百万円		実績		【今期予想】			
決算期		決算日		株価		【予想経常利益】百万円		実績		【今期予想】		四半期		決算期		決算日		株価		【予想経常利益】百万円		実績		【今期予想】			
決算期		決算日		株価		【予想経常利益】百万円		実績		【今期予想】		四半期		決算期		決算日		株価		【予想経常利益】百万円		実績		【今期予想】			
決算期		決算日		株価		【予想経常利益】百万円		実績		【今期予想】		四半期		決算期		決算日		株価		【予想経常利益】百万円		実績		【今期予想】			
決算期		決算日		株価		【予想経常利益】百万円		実績		【今期予想】		四半期		決算期		決算日		株価		【予想経常利益】百万円		実績		【今期予想】			
決算期		決算日		株価		【予想経常利益】百万円		実績		【今期予想】		四半期		決算期		決算日		株価		【予想経常利益】百万円		実績		【今期予想】			
決算期		決算日		株価		【予想経常利益】百万円		実績		【今期予想】		四半期		決算期		決算日		株価		【予想経常利益】百万円		実績		【今期予想】			
決算期		決算日		株価		【予想経常利益】百万円		実績		【今期予想】		四半期		決算期		決算日		株価		【予想経常利益】百万円		実績		【今期予想】			
決算期		決算日		株価		【予想経常利益】百万円		実績		【今期予想】		四半期		決算期		決算日		株価		【予想経常利益】百万円		実績		【今期予想】			
決算期		決算日		株価		【予想経常利益】百万円		実績		【今期予想】		四半期		決算期		決算日		株価		【予想経常利益】百万円		実績		【今期予想】			
決算期		決算日		株価		【予想経常利益】百万円		実績		【今期予想】		四半期		決算期		決算日		株価		【予想経常利益】百万円		実績		【今期予想】			
決算期		決算日		株価		【予想経常利益】百万円		実績		【今期予想】		四半期		決算期		決算日		株価		【予想経常利益】百万円		実績		【今期予想】			
決算期		決算日		株価		【予想経常利益】百万円		実績		【今期予想】		四半期		決算期		決算日		株価		【予想経常利益】百万円		実績		【今期予想】			
決算期		決算日		株価		【予想経常利益】百万円		実績		【今期予想】		四半期		決算期		決算日		株価		【予想経常利益】百万円		実績		【今期予想】			
決算期		決算日		株価		【予想経常利益】百万円		実績		【今期予想】		四半期		決算期		決算日		株価		【予想経常利益】百万円		実績		【今期予想】			
決算期		決算日		株価		【予想経常利益】百万円		実績		【今期予想】		四半期		決算期		決算日		株価		【予想経常利益】百万円		実績		【今期予想】			
決算期		決算日		株価		【予想経常利益】百万円		実績		【今期予想】		四半期		決算期		決算日		株価		【予想経常利益】百万円		実績		【今期予想】			
決算期		決算日		株価		【予想経常利益】百万円		実績		【今期予想】		四半期		決算期		決算日		株価		【予想経常利益】百万円		実績		【今期予想】			
決算期		決算日		株価		【予想経常利益】百万円		実績		【今期予想】		四半期		決算期		決算日		株価		【予想経常利益】百万円		実績		【今期予想】			
決算期		決算日		株価		【予想経常利益】百万円		実績		【今期予想】		四半期		決算期		決算日		株価		【予想経常利益】百万円</							

【注】母集団：東証1部上場(除く外国会社)2000社。【抽出条件】今期経常増益予想(赤字除く)1128社、うち2月・3月期決算企業791社。実績進捗率75%以上432社対象。実績進捗率上位100。予想経常増益・通期予想・伸び率及び、参考データ・今期予想利益・予想PERは日経予想ベース。2017年2/22現在。(カブドットコム証券 作成)

一当資料のご利用にあたり、お客様にご確認いただきたい事項を冒頭ページに記載しています。ご確認のほど、よろしくお願い致します。

●投資
アイデア

【“利益進捗率”が活きる第3Q決算】②

銘柄	決算期	決算日	株価 [2/22]	予想経常利益(百万円)			実績 [今期予想]	進捗率	PER
				(通期予)	伸び率	実績累計			
81 9006 東陽倉	創価・運輸	3月期	17年3月9日	29.8	920	0.8%	884	96.1%	2.18x 18.3倍
82 9900 ヨコエ	電気・機械	3月期	17年3月9日	1,298	2,350	185.9%	2,255	96.0%	1.39x 15.0倍
83 9644 大崎電	電気・機械	3月期	17年3月1日	1,09.5	6,200	54.9%	5,940	95.8%	1.46x 19.3倍
84 7970 信越ポリ	化学	3月期	17年1月20日	83.5	5,000	10.3%	4,768	95.4%	1.44x 20.3倍
85 9401 TBSHD	情報・通信業	3月期	17年3月3日	2,067	24,000	5.8%	22,871	95.3%	1.06x 26.6倍
86 6737 EDO	電気・機械	3月期	17年1月30日	3,295	6,100	7.1%	5,808	95.2%	2.43x 17.0倍
87 7790 メニコン	精密・機械	3月期	17年3月9日	3,540	3,426	5.9%	3,258	95.1%	0.96x 35.1倍
88 3926 オープンテ	情報・通信業	3月期	17年3月10日	3,145	920	9.5%	874	95.0%	0.00x 60.1倍
89 3104 富士通HD	情報・通信業	3月期	17年1月31日	3,385	6,600	77.2%	6,248	94.7%	2.07x 9.7倍
90 3021 コスモHD	石油・石炭	3月期	17年3月9日	1,819	53,000	246.7%	50,094	94.5%	2.58x 5.0倍
91 7615 京都友邦	小売業	3月期	17年1月20日	99.5	871	142.6%	823	94.5%	4.22x 29.7倍
92 3944 レンゴー	パル・掛	3月期	17年3月9日	654	24,000	44.3%	22,659	94.4%	1.83x 12.2倍
93 1824 荏田建	建設業	3月期	17年3月9日	98.7	23,200	0.9%	21,845	94.2%	1.11x 9.9倍
94 9014 新東武	鉄道業	3月期	17年1月20日	422	3,372	3.6%	3,167	93.9%	1.30x 9.9倍
95 4697 TDCソフト	情報・通信業	3月期	17年3月9日	1,241	1,570	20.3%	1,473	93.8%	1.61x 15.6倍
96 6412 平和	機械	3月期	17年3月9日	2,990	37,700	0.7%	35,370	93.8%	2.68x 9.9倍
97 9740 CSP	サービス業	2月期	17年1月12日	1,870	1,970	65.0%	1,843	93.6%	1.55x 20.4倍
98 2612 津液水化	化学	3月期	17年3月9日	1,22.8	850	25.6%	793	93.3%	1.95x 29.7倍
99 4043 トクマケ	化学	3月期	17年1月31日	57.7	27,000	52.3%	25,173	93.2%	0.00x 9.6倍
100 6461 ビビス	機械	3月期	17年3月10日	2,398	2,600	6.5%	2,424	93.2%	2.71x 10.6倍
101 3103 ユニカ	情報・通信業	3月期	17年3月9日	91	8,000	31.9%	8,387	93.2%	0.00x 7.5倍
102 9040 スターゼン	卸売業	3月期	17年3月9日	4,800	6,000	7.9%	5,565	92.8%	1.88x 11.4倍
103 3431 淀川瀬	鉄鋼	3月期	17年3月1日	3,365	10,900	29.1%	10,109	92.7%	1.78x 21.5倍
104 9094 熱研倉	創価・運輸	3月期	17年3月7日	3.53	2,940	8.3%	2,725	92.7%	2.83x 14.0倍
105 1815 秋田建設	建設業	3月期	17年3月9日	33.7	5,200	97.9%	4,816	92.6%	0.89x 16.5倍
106 3004 神栄	卸売業	3月期	17年1月31日	17.6	850	226.9%	786	92.5%	1.70x 17.4倍
107 1820 西松建	建設業	3月期	17年3月10日	580	23,500	44.3%	21,724	92.4%	2.76x 9.2倍
108 9016 三共興	卸売業	3月期	17年3月9日	41.2	2,200	4.7%	2,033	92.4%	3.64x 14.5倍
109 9006 京産	建設業	3月期	17年3月9日	1,22.3	28,200	139.2%	26,020	92.3%	0.49x 18.2倍
110 9426 クロップス	情報・通信業	3月期	17年3月9日	60.3	1,067	14.1%	981	91.9%	1.16x 9.5倍
111 3936 イーストン	卸売業	3月期	17年1月31日	61.7	1,040	6.4%	956	91.9%	1.94x 23.3倍
112 4436 扶桑薬	医薬品	3月期	17年3月9日	2,873	850	394.2%	780	91.8%	2.78x 30.2倍
113 9331 洋環建	創価・運輸	3月期	17年3月2日	18.9	1,600	24.0%	1,468	91.8%	2.65x 14.6倍
114 3106 クラボウ	情報・通信業	3月期	17年3月9日	243	4,800	6.2%	4,401	91.7%	2.06x 19.7倍
115 3937 アドルド目達	情報・通信業	3月期	17年3月9日	1,280	759	38.3%	695	91.6%	1.15x 26.4倍
116 7230 日信工業	輸送用機械	3月期	17年1月31日	2,005	11,500	55.3%	10,521	91.5%	2.24x 37.5倍
117 3431 ダイニツク	情報・通信業	3月期	17年3月9日	194	1,100	25.4%	1,006	91.5%	2.58x 11.8倍
118 2871 ニテレイ	化学	3月期	17年3月7日	2,573	28,700	34.2%	26,247	91.5%	1.09x 21.1倍
119 3919 関西スーパ	小売業	3月期	17年1月31日	1,533	1,860	0.5%	1,696	91.2%	1.04x 69.9倍
120 9039 C&F PJ	建設業	3月期	17年3月10日	1,556	3,790	107.1%	3,455	91.2%	1.29x 16.8倍
121 4506 理研タ	食料品	3月期	17年1月31日	4,310	5,700	6.7%	5,190	91.1%	1.53x 25.8倍
122 4303 アステラス	医薬品	3月期	17年1月31日	1,310,000	268,000	24%	243,898	91.0%	2.25x 16.4倍
123 9022 JR東海	鉄道業	3月期	17年1月20日	18,660	520,000	1.7%	473,069	91.0%	0.70x 10.6倍
124 7343 西松屋チ	小売業	2月期	16年12月16日	1,283	8,700	42.5%	7,900	90.8%	1.56x 16.2倍
125 9402 NIT	情報・通信業	3月期	17年3月10日	4,735	144,000	8.3%	1,307,137	90.8%	2.53x 12.9倍
126 2003 日東富士	食料品	3月期	17年1月31日	4,000	2,450	5.6%	2,218	90.5%	2.25x 11.0倍
127 2270 雪印メグ	食料品	3月期	17年3月10日	2,970	19,000	33.6%	17,196	90.5%	1.01x 17.5倍
128 2004 昭和産	食料品	3月期	17年3月9日	612	9,800	9.2%	8,867	90.5%	1.63x 14.2倍
129 2281 プリマ	食料品	3月期	17年3月9日	450	15,000	70.8%	13,566	90.4%	0.89x 12.6倍
130 6272 レオン	機械	3月期	17年3月10日	1,070	3,040	20.6%	2,749	90.4%	2.06x 15.2倍
131 3030 DCM	小売業	2月期	16年12月27日	1,004	18,400	5.2%	16,635	90.4%	2.39x 13.1倍
132 9407 NITドコモ	情報・通信業	3月期	17年1月27日	2,899,830	936,000	20.3%	846,165	90.4%	2.96x 16.3倍
133 9009 京成	鉄道業	3月期	17年1月31日	2,663	43,300	2.8%	39,560	90.3%	0.44x 14.0倍
134 2906 フジッコ	食料品	3月期	17年1月20日	2,439	5,400	0.4%	4,870	90.2%	1.39x 23.1倍
135 3964 三幸世	パル・掛	3月期	17年3月9日	772	2,500	12.8%	2,250	90.0%	0.00x 26.4倍
136 4663 ダスキン	サービス業	3月期	17年1月27日	2,428	7,100	5.9%	6,385	89.9%	1.65x 35.8倍
137 6093 エスコロム	サービス業	2月期	17年1月9日	1,633	644	59.8%	579	89.8%	0.92x 33.3倍
138 3298 アジアパイル・土石	建設業	3月期	17年3月10日	590	2,300	2.8%	2,063	89.7%	2.54x 14.1倍
139 1890 大東建	建設業	3月期	17年1月27日	15,650	122,000	15.6%	109,378	89.7%	3.36x 14.9倍
140 9111 ゴルドラン	情報・通信業	3月期	17年3月9日	5,870	4,300	2.8%	3,848	89.5%	1.02x 20.6倍
141 6873 メガチップス	電気・機械	3月期	17年3月2日	2,691	1,000	219.5%	894	89.4%	1.26x ---
142 7473 アルビス	小売業	3月期	17年1月31日	3,345	2,800	4.2%	2,503	89.4%	1.79x 16.4倍
143 4620 森倉化	化学	3月期	17年3月10日	674	3,000	0.8%	2,680	89.3%	2.08x 12.3倍
144 3142 アキレス	化学	3月期	17年3月10日	1,840	2,400	0.3%	2,143	89.3%	2.72x 19.9倍
145 4116 大日精	化学	3月期	17年3月9日	714	10,400	0.2%	9,282	89.3%	2.10x 8.3倍
146 6323 夕光キタ	機械	3月期	17年1月31日	574	730	3.3%	651	89.2%	1.22x 16.7倍
147 3970 ジーテクト	金属製品	3月期	17年1月31日	2,146	12,300	8.1%	10,963	89.1%	1.68x 11.2倍
148 9301 三栄倉	倉庫・運輸	3月期	17年1月31日	1,584	14,300	5.5%	13,191	89.1%	0.88x 29.0倍
149 9094 安達建設	不動産業	3月期	17年1月20日	600	3,330	4.8%	2,967	89.1%	2.00x 15.4倍
150 9943 ニトリHD	小売業	2月期	16年12月22日	12,540	80,000	6.7%	71,175	89.0%	0.56x 27.9倍
151 9096 日立建設	建設業	3月期	17年1月31日	2,308	29,500	9.6%	26,187	88.9%	1.47x 13.9倍
152 7267 ホンダ	輸送用機械	3月期	17年3月9日	3,619	925,000	45.6%	819,993	88.8%	2.54x 12.0倍
153 3921 平河ニューテ	非鉄金属	3月期	17年3月9日	1,168	2,400	1.2%	2,126	88.6%	1.28x 12.4倍
154 9900 サガミ	小売業	3月期	17年3月9日	1,389	950	3.8%	839	88.3%	0.36x 66.9倍
155 7332 ハビネット	卸売業	3月期	17年3月9日	1,510	3,500	0.1%	3,090	88.3%	2.32x 16.5倍
156 3984 モリ工業	鉄鋼	3月期	17年1月31日	2,527	3,300	47.5%	2,913	88.3%	1.98x 10.5倍
157 4320 COTA	化学	3月期	17年1月31日	1,337	1,229	8.8%	1,084	88.2%	1.35x 24.5倍
158 1332 日水	水産・農林業	3月期	17年3月9日	574	23,500	13.5%	20,720	88.2%	1.05x 12.8倍
159 3983 東王堂	小売業	2月期	17年1月12日	2,643	3,218	10.4%	2,837	88.2%	0.64x 27.0倍
160 7947 エフビコ	化学	3月期	17年3月9日	5,150	15,500	10.5%	13,660	88.1%	1.53x 21.9倍

(注) 母集団: 東証1部上場(除く外国会社)2000社。【抽出条件】今期経常利益(赤字除く)1128社、うち2月・3月期決算企業791社。実績進捗率75%以上432社対象。実績進捗率上位100社。予想経常利益・通期予、伸び率及び、参考データ・今期予想利回り・予想PERは日経予想ベース。2017年2/22現在。(カブドットコム証券 作成)

●投資成功
の黄金律

【投資の三原則…負けない投資を】

～失われた20年の教訓⇒‘貯蓄’から“投資”に必要な**黄金律**

① 株は長期に持たないこと

→未来はいつも不確実、長期になるほどリスクは増大する。

② ロスカットを明確にルール化し実行すること

→損失が出たら素直に負けを認めて撤退すること。

③ ショート戦略(空ウリ)も常に検討し技術を磨くこと

→上昇局面ばかりではない、むしろ下落局面が長く深い。

(出所)当頁図表は各種データ・資料よりカブドットコム証券作成。