

スマートフォン 操作ガイド⑥

取引所CFD(株365)



取引所株価指数証拠金取引

株365

作成日:2014年4月1日

カブドットコム証券

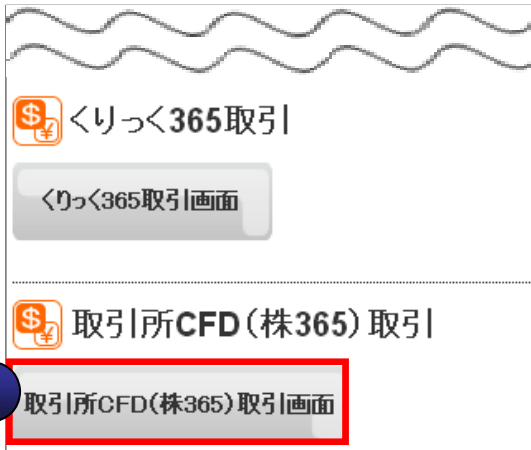
取引所CFD（株365）

目次

画面説明	P3
新規注文	P4
決済注文（ポジション照会）	P5
注文訂正・取消	P6～7
振替出金	P8
金利・配当相当額一覧	P9
証拠金状況照会	P10

画面説明

Copyright© 2001-2012 kabu.com Securities Co., Ltd. All right reserved.



- 1 【取引所CFD(株365)取引画面】
をタップします。



- 2【証拠金余力】
現在の受入証拠金(証拠金維持率)を表示します。
- 3【新規注文】
各種注文の新規発注を行います。
- 4【注文照会】
注文状況の確認、注文の訂正・取り消しを行います。
- 5【ポジションサマリ】
銘柄・売買単位でのポジションサマリの確認、全決済及び決済注文の新規発注を行います。
- 6【ポジション照会】
個別ポジションの確認、決済注文の新規発注を行います。
- 7【プライス一覧】
各銘柄の気配値の確認を行います。
- 8【振替出金】
証券総合口座への振替出金を行います。
- 9【マーケット情報メニュー】
商品情報・金利・配当相当額一覧等の確認を行います。
- 10【各種設定メニュー】
メールアドレス等の設定を行います。
- 11【その他メニュー】
上記以外の各機能を利用する際に選択します。

新規注文

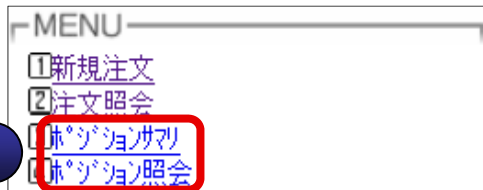
- 1【銘柄選択】銘柄を選択します。
- 2 注文方法タブで【通常】【OCO】【IFD】【IFO】を選択します。
- 3 注文タイプを選択します。種類は成行/指値/ストップ/ストップリミット/トレールがあります。
- 4【次へ】をタップします。

■発注可能数量	
発注可能数量(買)	180
発注可能数量(売)	180
■決済可能数量	
決済可能数量(買)	-
決済可能数量(売)	1

- 5 現在の価格を表示します。【更新】をタップすることで価格を更新することができます。
- 6 取引区分を選択します。新規/決済/FIFO/日計りFIFOから選択することができます。
- 7 売買を選択します。
- 8 注文数量を入力します。
- 9【確認】をタップし、次画面にて内容をご確認いただき、発注をします。
- 10 証拠金余力から算出した最大発注可能数量を記載しています。

決済注文(ポジション照会)

Copyright© 2001-2012 kabu.com Securities Co., Ltd. All right reserved.



① 【ポジションサマリ】もしくは【ポジション照会】をタップします。



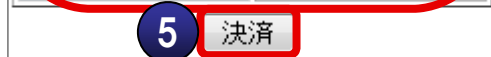
② 銘柄を絞り込むことができます。



③ 【ポジションサマリ】
ポジションサマリボタンを選択するとポジションサマリ画面になり、全建玉決済する画面に切り替えることができます。



④ ポジション情報を表示します。



⑤ 【決済】
決済をタップし、決済注文の入力画面に切り替えます。(P4と同様に入力して発注をします)



⑥ 【前へ/次へ】
次のポジション情報を表示します。

注文訂正・取消①

Copyright© 2001-2012 kabu.com Securities Co., Ltd. All right reserved.



① 【注文照会】をタップします。

② 注文状況の表示を絞り込むことができます。



③ 【訂正】をタップします。

④ 注文を取消場合は、【取消】をタップします。注文取消の確認画面が表示しますので最後に【取消】をタップして取消は完了です。

注文訂正・取消②

Copyright© 2001-2012 kabu.com Securities Co., Ltd. All right reserved.

k. 注文訂正(入力)

TOP>注文照会>入力>確認>完了

株 365 銘柄:日経225
現在値:8798 前日比:-54

買気配 8,798 売気配 8,802

11/10/19 15:29:07 現在

通常 指値注文

銘柄	日経225
新規/決済	新規
売/買	買
価格	<input type="text" value="8790"/> 5
注文数量	<input type="text" value="1"/> 枚
有効期限	DAY
状態	注文済

6

[← 注文照会](#)
[← \[0\]TOPメニュー](#)

⑤ 価格や数量など訂正内容を入力します。

⑥ 【確認】をタップします。

k. 注文訂正(確認)

TOP>注文照会>入力>確認>完了

株 365 銘柄:日経225
現在値:8798 前日比:-54

買気配 8,798 売気配 8,802

11/10/19 15:29:37 現在

通常 指値注文

銘柄	日経225
新規/決済	新規
売/買	買
価格	8790
注文数量	1枚
有効期限	DAY
状態	注文済

7

[← \[0\]TOPメニュー](#)

⑦ 【訂正】をタップして訂正が完了します。

振替出金

k. TOP

株365

J2001027

前回ログイン日時
11/09/26 18:27:10

証拠金余力
4,989,380円 (4157%)

MENU

- ①新規注文
- ②注文照会
- ③株ごとの状況
- ④株ごとの照会
- ⑤マイページ
- ⑥振替出金

① 【振替出金】をタップします。

k. 振替出金(入力)

株365

■口座情報

振替可能金額
4,714,900円

振替指定
株365口座から証券総合口座への振り替え

■入力項目

振替金額 円 ②

※振替金額は1円単位で指定が可能です。

③

← [0]TOPメニュー

② 振替金額を入力し、【確認】をタップします。
③ 次の画面で【実行】をタップしていただくと証拠金からお預り金に振替をすることができます。



「振替出金」は株365口座から証券総合口座の「預り金」に振替えることです。
お客さまご自身の銀行口座に出金するには、スマートフォンのログイン後の画面で「出金手続」が必要です。

金利・配当相当額一覧

Copyright© 2001-2012 kabu.com Securities Co., Ltd. All right reserved.

k. マーケット情報メニュー

株 365

前回ログイン日時
11/09/26 16:27:10

証拠金余力
4,945,845円 (4121%)

MENU

- ① 商品情報照会
- ② **金利・配当相当額一覧** ①
- ③ 相場表

[#戻る](#)

①【マーケット情報】→【金利・配当相当額一覧】をタップします。

k. 金利・配当相当額一覧

株 365

銘柄

金利・配当相当額

表示年月

[*]表示/更新 ③

21-30件を表示(30件)

■日経225

取引日	2011/09/27
曜日	火曜日
受渡日	2011/09/29
日数	1
買	6873
売	-6873
清算価格	8694

② 銘柄や表示年月を入力し【表示/更新】をタップします。



受取/支払い金額は金利と配当相当額の合算値を表示しています。

証拠金状況照会



【その他メニュー】→【証拠金状況照会】をタップします。

●表示項目の説明

- 証拠金ステータス:** 現在の証拠金のステータス。証拠金ステータスには適正、プレアラート、アラート、ロスカット、証拠金不足、強制決済」があります。
- 証拠金維持率:** 受入証拠金を維持証拠金で割った比率。
- 受入証拠金(※内訳):** 現金残高に未決済・決済済未受渡損益・出金依頼中の金額を合算した金額を表示。(現金残高 + 受渡予定額 - 振替出金依頼額 + 評価損益 + 金利・配当相当額類型)
- 現金残高:** お客様が預け入れしている証拠金残高。
- 振替出金依頼額:** お客様が入力した振替出金依頼の合計。
- 受渡予定額:** 決済済未受渡損益、入金完了が翌受渡日となる入金金額(銀行日替わり後の入金)の合計。
- 評価損益:** 未決済ポジションの現在の評価損益合計。
- 金利・配当相当額累計:** 未決済ポジションに付与された金利・配当相当額の合計。
- 現在のレバレッジ:** 受入証拠金に対する保有ポジションの割合(お客様に対するリスクの目安)
- 注文必要証拠金:** 注文中の注文および保有ポジションの合算で必要となる証拠金。
- 取引余力:** 新規注文を発注することができる金額。
- 維持証拠金:** 現在保有しているポジションの維持に必要な証拠金。
- 振替出金可能額:** 振替出金依頼が可能な金額。
- 証拠金余力:** 証拠金不足までの余力。
- 証拠金不足額:** 受入証拠金が不足している金額。
- プレアラート基準額:** プレアラートを発生させるための、受入証拠金と比較する金額。
- アラート基準額:** アラートを発生させるための、受入証拠金と比較する金額。
- ロスカット基準額:** ロスカットを発生させるための、受入証拠金と比較する金額。

証拠金状況照会	
株 365	
[*]更新	
証拠金ステータス	適正
証拠金維持率	5,314%
内訳	
受入証拠金	4,782,649
現金残高	4,988,845
振替出金依頼額	1,000
受渡予定額	-166,606
評価損益	-24,700
金利・配当相当額累計	-13,890
現在のレバレッジ	1.00倍
注文必要証拠金	150,210
取引余力	4,632,439
維持証拠金	90,000
振替出金可能額	4,632,439
証拠金余力	4,692,649
証拠金不足額	0
プレアラート基準額	180,000
アラート基準額	135,000
ロスカット基準額	90,000

ご注意

Copyright© 2001-2015 kabu.com Securities Co., Ltd.

当資料は資産運用の参考となる情報提供や、当社サービスや商品のご紹介/勧誘を目的としています。

●証券投資は、価格の変動、金利の変動、為替の変動等により投資元本を割り込む恐れがあります。自動売買を含むすべてのご注文は、必ず約定するものではありません。各商品等へのご投資には、各商品毎に所定の手数料等が必要です。手数料には消費税が含まれます。詳しくは当社の手数料ご案内ページ(<http://kabu.com/cost/default.html>)等をご参照ください。

●投資信託のお申込を行う場合は、必ず最新の投資信託説明書(交付目論見書)を良くお読みいただき内をご確認の上、ご自身のご判断で行ってください。

●信用取引・指数先物取引・指数オプション取引は、保証金または証拠金以上のお取引が可能であるため、保証金または証拠金を超える大きな損失を被ることがあります。また、取引期限があり取引期限を越えてのお取引はできません。お取引の際はリスクに関する説明等をご覧いただき、商品特性やお取引ルール等をよくご理解の上、ご自身のご判断で無理のない資産運用を行ってください。

●信用取引における委託保証金率等は30%であり差し入れた保証金の最大約3.3倍のお取引が可能です。詳細は、信用取引ルールのご案内ページ(<http://kabu.com/item/shinyo/rule.html>)をご確認ください。

●店頭FX/くりっく365/シストレFXは元本や利益を保証するものではなく、為替変動リスクや金利変動等のリスクを伴います。取引金額がお客さまが預託しなければならない証拠金の額に比べて大きい額となっており、外国為替相場や各国通貨の金利の変動等によりお客さまに損失が生じるおそれがあります。また、その損失の額は、お客さまが預託されている証拠金の額を上回る可能性があります。本取引において提示する売値と買値の間には差額があります。お取引に際しては契約締結前交付書面をよくお読みください。手数料:無料※執行条件、取引チャネルにかかわらず上記手数料が適用となります。証拠金(1万通貨あたり):店頭FX コース、通貨ペアにより25,000円~1,000,000円。くりっく365 東京金融取引所が発表する証拠金基準額をもとに当社が定める額。シストレFX 建玉価格の4%。取引所CFD(株365)の取引対象である株価指数は、価格、配当予想額、為替、金利等の変動によって変動します。これにより、取引所CFD(株365)のお取引においては投資元本を割り込む恐れがあります。また、お客さまが行う取引の金額がその取引についてお客さまが預託しなければならない証拠金の額に比べて大きい額であることから、その損失の額は、お客さまが預託されている証拠金の額を上回る可能性があります。手数料:153円(片道約定1枚あたり/税込) 証拠金:東京金融取引所が発表する証拠金基準額をもとに当社が定めます。証拠金の額は変動するため、取引金額証拠金に対する比率は一定ではなく明記することができません。

●ご意見・苦情について(当社以外の窓口)
特定非営利活動法人証券・金融商品あっせん相談センター
電話:0120-64-5005

●掲載情報は2015年7月31日現在のもので、詳細および最新情報は当社ホームページ(<http://kabu.com/default.html>)にてご確認ください。

カブドットコム証券株式会社
金融商品取引業登録番号:関東財務局長(金商)第61号
銀行代理業許可番号:関東財務局長(銀代)第8号
加入協会:日本証券業協会、一般社団法人金融先物取引業協会