

# マイナポータル・e私書箱 連携手続



マイナポータル



-e-私書箱

2022/02/18作成

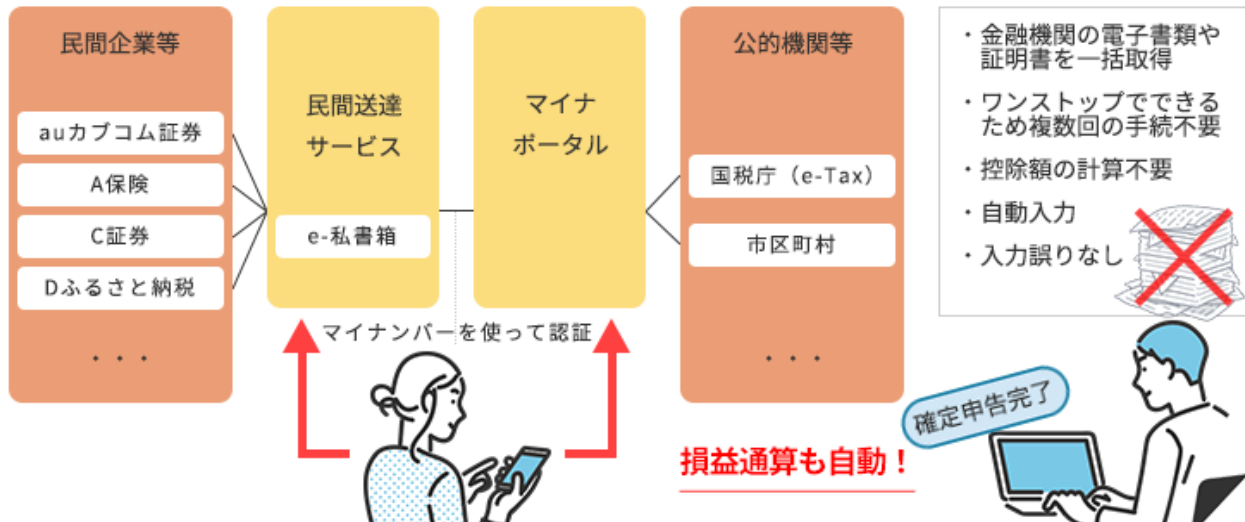


au カブコム証券

A member of  MUFG

# マイナポータルとe-私書箱

マイナポータルとe-私書箱を連携することで、xmlデータをe-Taxに利用できるようになります。  
各社の証明書等の収集や手入力による作業が省略され、ワンストップで確定申告ができるようになります。



「マイナポータル」の利用には、「マイナンバーカード」が必須となります。



必須



マイナンバーカードの作成については、マイナンバーカード総合サイトを  
ご確認ください。

→マイナンバーカード総合サイト  
<https://www.kojinbango-card.go.jp/>

## マイナポータルとe-私書箱連携手順

「マイナポータル」と「e-私書箱」連携には、上記の3つの手順が必要です。

手順 **A**

マイナポータル  
利用者登録



マイナポータル  
利用者  
登録!

手順 **B**

e-私書箱  
アカウント登録



e-私書箱  
アカウント  
登録!

手順 **C**

マイナポータル  
e-私書箱連携設定



連携設定!

# マイナポータルとe-私書箱

「年間取引報告書XMLデータ利用」および「マイナポータル」「e-私書箱」連携にあたり、下記をご確認ください。

## (1)「らくらく電子交付」のご契約はお済みですか？

下記の項目が「お申込済」になっている必要があります。

- 「XMLデータ利用」には、「らくらく電子交付」の「目論見書・報告書等・報告書等(年間取引報告書等)」のご契約が必須です。
- 「マイページ」→「設定・申込」→「電子契約」の「らくらく電子交付」で、下記のご契約が「**お申込済**」になっているかご確認ください。

| らくらく電子交付       | 状態   |
|----------------|------|
| 目論見書等          | お申込済 |
| 報告書等           | お申込済 |
| 報告書等(年間取引報告書等) | お申込済 |

## (2)「年間取引報告書XMLデータ利用」のご契約はお済みですか？

- 「XMLデータ利用」には、「年間取引報告書XMLデータ」の利用契約が必須です。
- マイページ→「設定・申込」→「電子契約」の「特定口座サービス」で、「特定口座年間取引報告書XMLデータ」が「**お申込済**」になっていることをご確認ください。

| 特定口座サービス          | 状態   | お申込                |
|-------------------|------|--------------------|
| 特定口座年間取引報告書XMLデータ | お申込済 | <a href="#">解約</a> |

上記、(1)(2)が確認出来たら、下記(3)にお進みください。

## (3)「マイナポータル」「e-私書箱」のアカウントをお持ちですか？

**D** 両方とも持っていない。

下記の手順を実施します。

- A** マイナポータル利用者登録
- B** e-私書箱アカウント設定
- C** マイナポータルとe-私書箱の連携

**D** マイナポータルはある。e-私書箱はない。

下記の手順を実施します。

- B** e-私書箱アカウント設定
- C** マイナポータルとe-私書箱の連携

**D** 両方とも持っている。

下記の手順を実施します。

- C** マイナポータルとe-私書箱の連携



# マイナポータル利用者登録

## (1)マイナポータルサイトに遷移

①

<https://myrna.go.jp/>



- ①下記のURLをクリックし、マイナポータルのサイトに遷移します。
- ②「ログイン」をクリックします。



## (2)利用者登録

- ③「利用者登録」をクリックします。



## (3)使用する端末を選択

- ④「使用する端末を選択します。



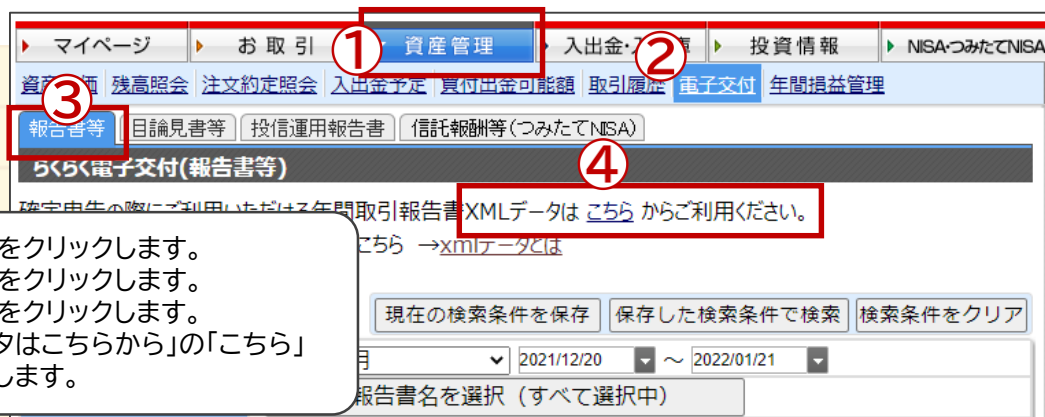
※「パソコン(またはタブレット)」もしくは「スマートフォン」が選択できます。  
 ※使用する端末やマイナンバーの読み取り方法により手順が異なります。  
 ※使用する端末をクリック(タップ)すると、読み取り方法の選択ができる画面に遷移します。  
**※以降は、サイトの手順に従いマイナポータルの登録を完了させてください。**

※登録が完了したら・・・

▼ マイナポータル、e-私書箱両方とも持っていない場合 → **B** に進みます。

# e-私書箱のアカウント設定(1)

## (1)マイページ・資産管理



## (2)電子ポストトップ



## (3)e-私書箱連携



# e-私書箱のアカウント設定(2)

## (4)e-私書箱ログイン

⑦「初めての方はこちら(アカウント登録)」をクリックします。

**e-私書箱**

ようこそ、e-私書箱へ

約60社の民間企業・公的機関がe-私書箱に連携しています。  
あなた宛のお知らせをe-私書箱で確認できます。  
またお知らせを税務申告や各種お申し込みに利用できます。

☐ 同意する

すでにアカウントをお持ちの方はこちら >

⑦ 初めての方はこちら  
(アカウント登録) >

## (5)もっとつながる

⑧「e-私書箱(野村総合研究所)」の右側にある「つなぐ」をクリックします。

マイナポータル

メインメニュー / もっとつながる

もっとつながる

の一覧です。

| ウェブサイト名        | 説明  | つながり  |
|----------------|---|-------|
| MyPost(日本郵便)   | 自分が選択した自治体や企業から重要な書類を確実に受け取れるサービスです。                | つなぐ   |
| e-私書箱(野村総合研究所) | 公的機関・金融機関・勤務先等からの交付書類を電子的に税務申告や契約等の手続きに活用できるサービスです。 | ⑧ つなぐ |

## (6)つながる同意確認

⑨「同意」をクリックします。  
※「e-私書箱(野村総合研究所)からお知らせをもらい、マイポータルに表示します。」にはお好みでチェックを付けてください。

マイナポータル

① 使い方 ② よくあるご質問 ③ お問い合わせ ログイン中

同意確認

アカウントをつなげるため、「e-私書箱(野村総合研究所)」に移移します。  
同意される方は「同意」ボタンを押してください。

☒ e-私書箱(野村総合研究所)からお知らせをもらい、マイナポータルに表示します。  
お知らせが不要な場合はチェックを外してください。

キャンセル ⑨ 同意



# e-私書箱のアカウント設定(3)

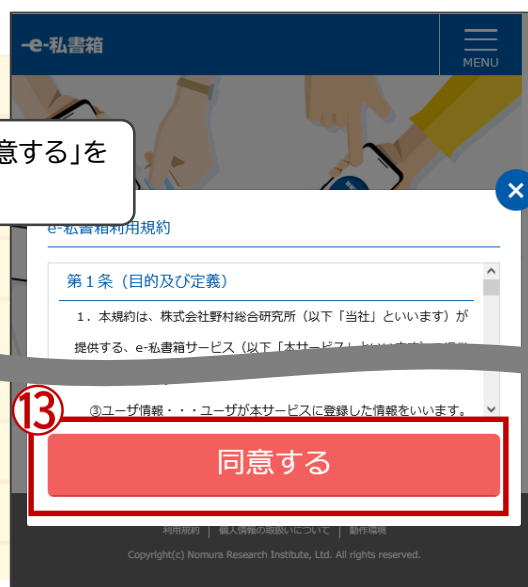
## (7)利用案内→アカウント登録

- ⑩⑪e-私書箱のご案内が表示されます。  
「>」マークでページを進めてください。  
⑫「e-私書箱利用規約」をクリックします。



## (8)同意画面

- ⑬利用規約をお読みいただき「同意する」をクリックします。



## (9)新規登録

- ⑭「ログイン/新規登録」をクリックします。



# e-私書箱のアカウント設定(4)

## (10)カード認証

⑮マイナンバーに登録したパスワード(4桁数字)を入力します。

⑯「OK」をクリックします。

## (11)アカウント開設

⑰メールアドレスを登録します。確認のために同じメールアドレスを入力します。

⑱「メールアドレスの登録」をクリックします。

## (12)つながる完了

⑲「e-私書箱(野村総合研究所)を利用する」をクリックすると、企業サービス画面に遷移します。



## e-私書箱のアカウント設定(5)

## (13)企業サービス遷移

会社の説明が表示されます。

⑳「auカブコム証券」であることを確認し、「[手続方法やご利用条件はこちら](#)」をクリックします。



## (14)アカウント登録完了

※以上で、e-私書箱のアカウント登録は完了です。  
下記のご案内にお進みください。

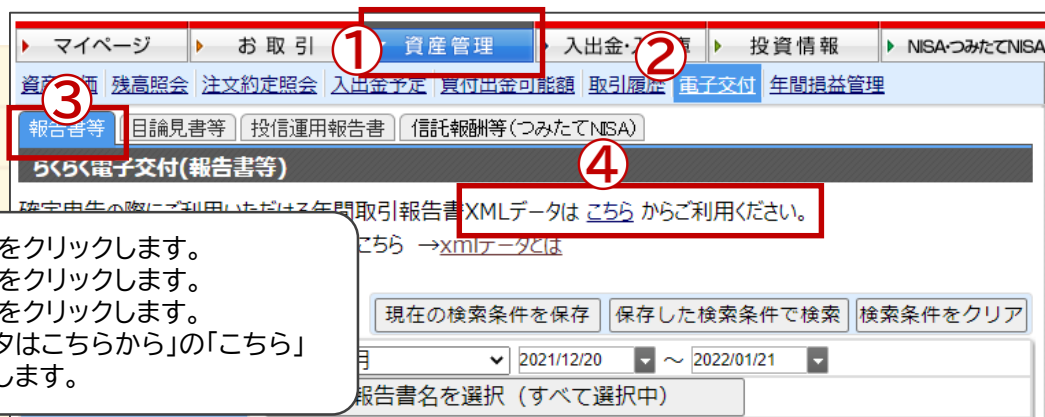
▼ 以上のお手続きが完了したら → **C** に進みます。



# マイナポータルとe-私書箱の連携(1)

「e-私書箱」にログインしてから、「マイナポータル」と「e-私書箱」を連携させます。

## (1)マイページ・資産管理



## (2)電子ポストトップ



## (3)e-私書箱連携





# マイナポータルとe-私書箱の連携(2)

## (4)e-私書箱ログイン

⑦「すでにアカウントをお持ちの方はこちら」をクリックします。

## (5)マイナンバーカード認証

⑧「連携する」をクリック

## (6)カード認証

⑨マイナンバーに登録したパスワード(4桁数字)を入力します。

⑩「OK」をクリックします。



# マイナポータルとe-私書箱の連携(3)

## (7)企業連携完了

**⑩ 電子ポスト**

⑩「電子ポスト」をクリックします。

## (8)電子ポスト表示

**⑪ 年間取引報告書 電子交付のお知らせ**

⑪「年間取引報告書 電子交付のお知らせ」をクリックします。

## (9)xmlダウンロード

**⑫ 特定口座年間取引報告書(xmlデータ)のダウンロードボタンが表示されます。**

⑫「特定口座年間取引報告書(xmlデータ)」のダウンロードボタンが表示されます。こちらから、xmlデータのダウンロードが可能です。

※ダウンロード画面が表示されました。

## 【ご注意事項】

- 本資料は、情報の提供を目的としており、特定の銘柄等の勧誘、売買の推奨、相場動向等の保証等をおこなうものではありません。
- 本資料に記載の商品へのご投資の際は、各商品に所定の手数料や諸経費等をご負担いただく場合があります。各商品等は価格の変動、金利の変動、為替の変動等により投資元本を割り込むおそれがあり、また商品等によっては投資元本を超える損失(元本超過損)が生じるおそれがあります。
- 各商品の手数料等は、商品、銘柄、取引金額、取引チャネル等により異なり多岐にわたるため、具体的な金額または計算方法を記載することができません。手数料等の詳細は、当社ホームページをご覧ください。手数料等には消費税が含まれます。  
→手数料(<https://kabu.com/cost/>)
- 当社お取扱商品の手数料等およびリスクの詳細については、契約締結前交付書面、上場有価証券等書面、目論見書、約款・規定集および当社ホームページの「ご投資にかかる手数料等およびリスクについて」や取引ルール等をよくお読みの上、投資の最終決定はご自身のご判断と責任でおこなってください。

## 【重要(必ずお読みください)】

### ご投資にかかる手数料等およびリスクについて

<https://kabu.com/company/pressrelease/info/escapeclause.html>

#### auカブコム証券株式会社

金融商品取引業者登録: 関東財務局長(金商)第61号

銀行代理業許可: 関東財務局長(銀代)第8号

電子決済等代行業者登録: 関東財務局長(電代)第18号

加入協会: 日本証券業協会

一般社団法人 金融先物取引業協会

一般社団法人 日本投資顧問業協会

一般社団法人 日本STO協会



*au* カブコム証券  
A member of  MUFG