

# モバイルサイト操作ガイド①

## ～ビジターページ～

Copyright© 2001-2011 kabu.com Securities Co., Ltd. All right reserved.



◆iモード、EZweb、Yahoo!ケータイ、ウィルコム用モバイル公式サイトを大幅リニューアル！

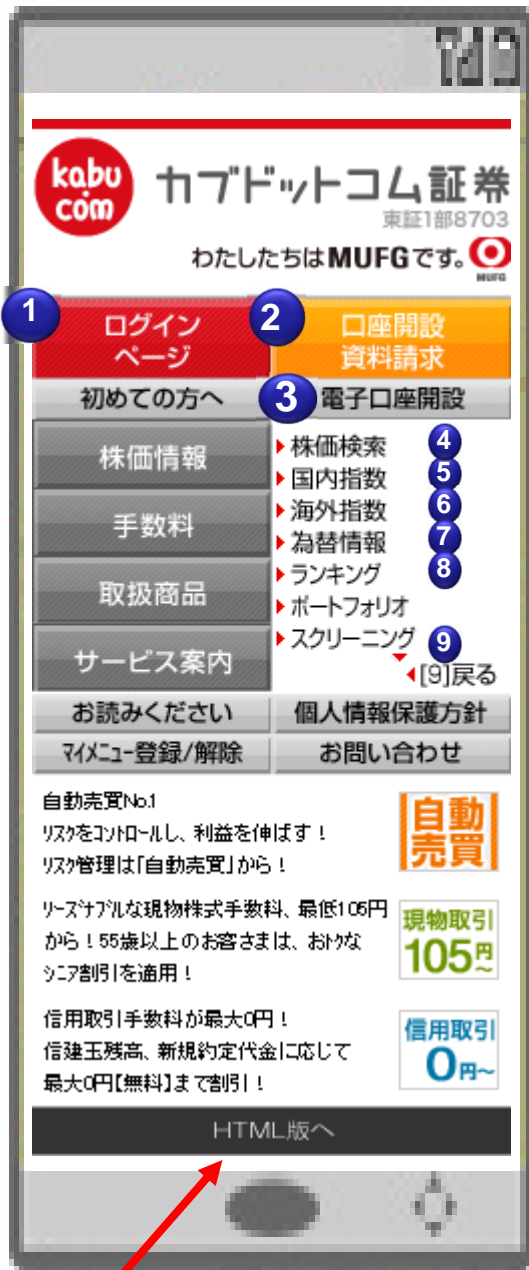
◆ビジターページにおけるマーケット情報の拡充とページ全体のデザインを刷新！

◆投資に役立つマーケット情報が充実し、ユーザビリティも大幅に向上したパソコン版に引けをとらないモバイルサイトへとパワーアップ！

# モバイル公式サイト ~インデックス~

Copyright© 2001-2011 kabu.com Securities Co., Ltd. All right reserved.

ビジターページにFlash版を追加！デザイン・機能性に優れたページを実現いたしました。



※HTML版への切替はこちらから

1 お客様ページログイン  
はこちらから

2 口座開設の資料請求  
はこちらから

3 最短翌日から取引可能！  
こんな方にオススメ！

- ・すぐ取引を始めたい
- ・申込書類の記入方法・捺印・返送が面倒
- ・携帯電話から本人確認書類の提出が可能



◆電子口座開設における「口座開設のご通知」の配達日について

当社営業日14:00までにお手続きが完了したものについては、「口座開設のご通知」を当日中に**本人限定受取郵便(特伝)**で発送いたします。

※東京都内およびその近県については、最短で翌日の配達となりますが、お届け先や郵便の配達状況によっては、配達まで数日かかる場合もございますので、あらかじめご了承ください。



kabu.com カブドットコム証券

わたしたちはMUFGです。 MUFG

Quality for You



## 4 株価検索 ～国内市場の株価をチェック

Copyright© 2001-2011 kabu.com Securities Co., Ltd. All right reserved.

kabu.com証券の株価を検索してみましょう。

1 例えば、キーワードとなる【証券】を入力し検索します。

2 該当する銘柄がヒット。その後検索したい銘柄を選択します。

銘柄名または  
銘柄コード入力  
証券  
取引所:  
東証  
検索 クリア

銘柄情報(20分遅れデータ)

8511日証金  
8512大証金  
8601大和証G  
8604野村HD  
8606みずほ証  
8607三井住友証  
8609岡三  
8613丸三証  
8614東洋証  
**8703kabu.com**  
次ページ

6.検索画面

【KABU.COM】  
[東証1部]8703/T  
11/12 10:28現在  
現値:295  
前比: +2  
始値:295  
高値:295  
安値:292  
出来:44.3  
(千株)

1.価格  
2.日中足チャート  
3.日足チャート  
4.週足チャート  
5.月足チャート

6.検索画面  
7.新規追加

3 株価情報ページからチャートも  
カンタンに見られます。



カブドットコム証券

わたしたちはMUFGです。

Quality for You



# 5 国内指標～日経平均の他、日経JQや日経先物も対応

Copyright© 2001-2011 kabu.com Securities Co., Ltd. All right reserved.

日経平均株価を検索してみましょう。

①【日経平均】を選択します。

② チャートは種類を選択するだけ。日中足、日足、週足、月足を見ることができます。

国内指数(20分)

- 【日経平均】**  
(11/12)(10:55)  
現値:9790.44  
前比:-71.02
- 【TOPIX】  
(11/12)(10:55)  
現値:851.91  
前比:-4.46
- 【日経JQ平均】  
(11/12)(10:55)  
現値:1159.45  
前比:-0.94
- 【東証2部時指数】  
(11/12)(10:55)  
現値:2015.32  
前比:-1.01
- ◆先物  
(20分遅れデータ)
- 【225先物 日中】  
(11/12)(10:55)  
現値:9800  
前比:-60

日中足チャート

【日経平均】(20分遅れデータ)  
(11/12)(11:28)  
現値:9781.32  
前比:-80.14  
始値:9810.30  
高値:9851.42  
安値:9777.76

9:00 10:00 11:00 13:00 14:00 15:00

1.日中足チャート  
2.日足チャート  
3.週足チャート  
4.月足チャート

日足チャート(20分遅れデータ)

【KABU.COM】  
(11/12)(10:28)  
現値:295

円

400  
380  
360  
340  
320  
300  
280

7/30/18 9/3 9/22 10/18 11/12

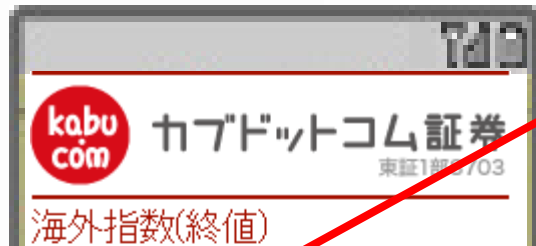
出来高の単位:10万株

1.価格  
2.日中足チャート

## 6 海外指数 ~NYダウやNASDAQ総合指数

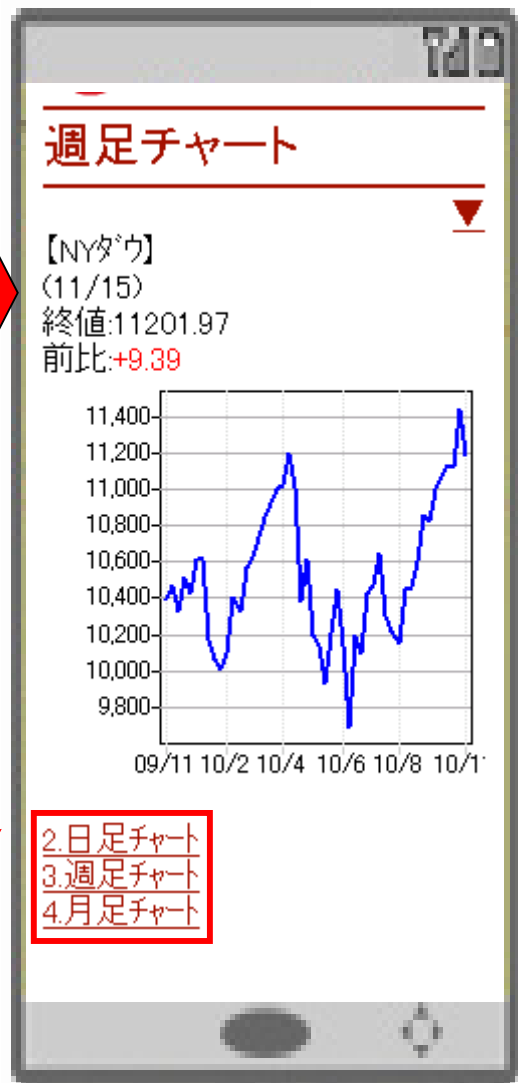
Copyright© 2001-2011 kabu.com Securities Co., Ltd. All right reserved.

NYダウの指数を検索してみましょう。



①【NYダウ】を選択します。

②チャートは種類を選択するだけ。  
日足、週足、月足を見ることができます。



カブドットコム証券

わたしたちはMUFGです。



Quality for You

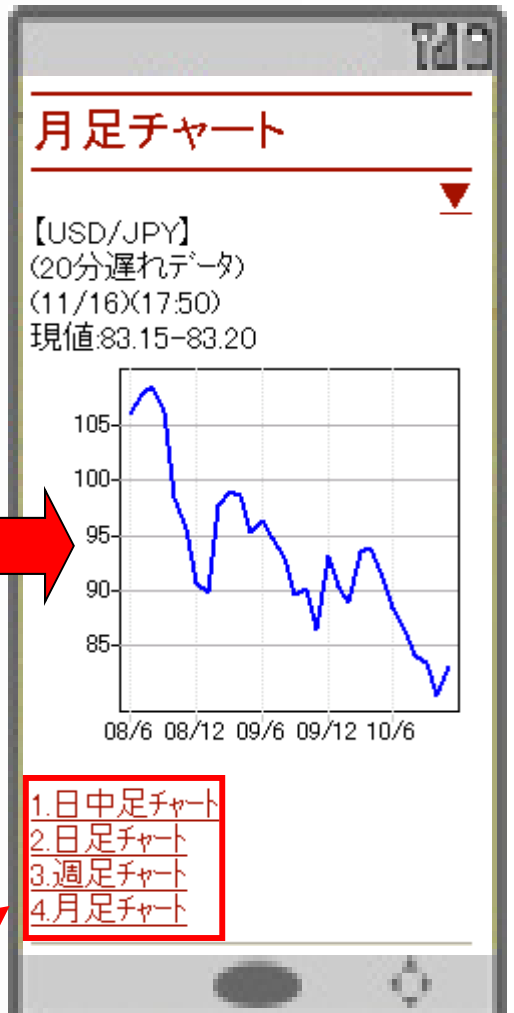
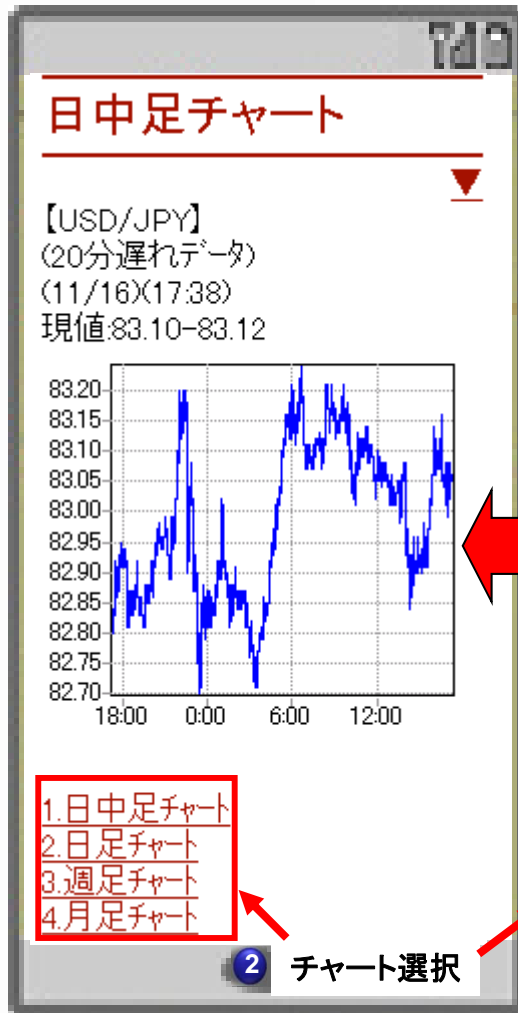


# 7 為替情報 ~12通貨の為替レート

Copyright© 2001-2011 kabu.com Securities Co., Ltd. All right reserved.

ドル/円、ユーロ/円など合わせて12通貨の為替レートに対応

- 1 【ドル/円】を選択します。
- 2 チャートは種類を選択するだけ。日足、週足、月足を見ることができます。



カブドットコム証券

わたしたちはMUFGです。



Quality for You





## 8 ランキング

Copyright© 2001-2011 kabu.com Securities Co., Ltd. All right reserved.

### 値上り/値下り率、売買高、売買代金、売買高急増ランキング

1【値上り率】を選択します。

2次に「銘柄」を選択すると個別銘柄の株価情報もご覧いただけます。

【全市場】

- 値上り率
- 値下り率
- 売買高
- 売買代金
- 売買高急増

【東証1部】

- 値上り率
- 値下り率
- 売買高
- 売買代金
- 売買高急増

【東証2部】

- 値上り率
- 値下り率

値上り率ランキング

1	5721/O S・サイエス	
2	+1 +100.00%	
2	2414/O 塩見HD	
12	+4 +50.00%	
3	8703/T kabu.com	
300	+80 36.36%	
4	3043/JQ モジユレ	
17500	+2950 +20.27%	
5	8202/T ラオックス	
73	+12 +19.67%	

株価情報(20分遅れデータ)

【KABU.COM】  
[東証1部]8703/T  
11/12 10:28現在  
現値:295  
前比: +2  
始値:295  
高値:295  
安値:292  
出来:44.3  
(千株)

- 1.価格
- 2.日中足チャート
- 3.日足チャート
- 4.週足チャート
- 5.月足チャート

## 9 スクリーニング

## 10 東証概況

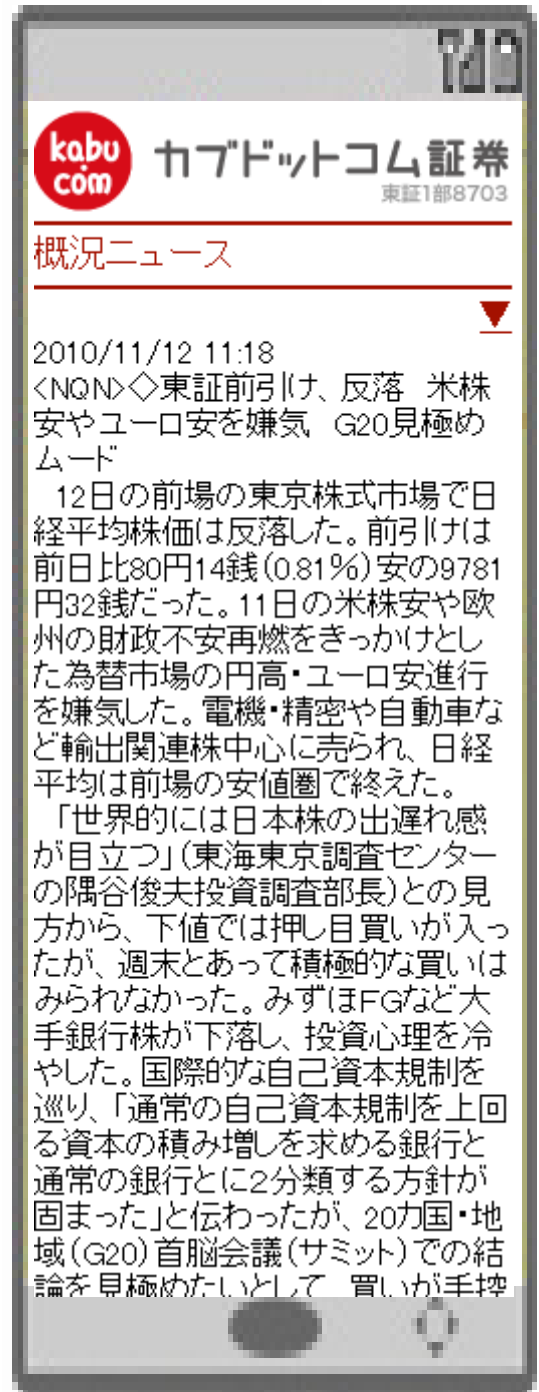
Copyright© 2001-2011 kabu.com Securities Co., Ltd. All right reserved.

### スクリーニング機能

### 東証の概況ニュース



- 1 条件を入力を選択します。
- 2 スクリーニング結果が表示されます。





# ご注意・ご案内

Copyright© 2001-2011 kabu.com Securities Co., Ltd. All right reserved.

以下はご投資に関わる重要事項です。ご確認下さい。

●当資料は、資産運用の参考となる情報提供や、当社サービスや商品のご紹介/勧誘を目的としています。お取引の際は、約款・規定集 (<http://kabu.com/service/clauses.asp>)、契約締結前交付書面、お取扱商品の重要事項の説明 (<http://kabu.com/company/policy/inducement.asp>)等を良くお読みいただき、商品特性やリスク及びお取引ルール (<http://kabu.com/service/rule.asp>)等を良くご理解の上、銘柄選択、投資時期、

投資スタイル等、投資の最終決定はご自身のご判断とご責任で行ってください。

●証券投資は、価格の変動、金利の変動、為替の変動等により投資元本を割り込む恐れがあります。自動売買を含むすべてのご注文は、必ず約定するものではありません。

お取引の際は、目論見書、約款・規程集および契約締結前交付書面等をよくお読みいただき、商品特性やリスクおよびお取引ルール等をよくご理解の上、ご自身のご判断で無理のない資産運用を行ってください。

●各商品等へのご投資には、各商品ごとに所定の手数料等が必要です。

詳しくは当社の手数料ご案内ページ (<http://kabu.com/cost/>)等をご参照ください。

手数料には消費税が含まれています。

●信用取引・指数先物取引・指数オプション取引は、保証金または証拠金 以上のお取引が可能であるため、保証金または証拠金を超える大きな損失を被ることがあります。また、取引期限があり取引期限を越えてのお取引はできません。お取引に際しては、信用取引・株価指数先物取引・株価指数オプション取引の契約締結前交付書面をよくお読みいただき、商品特性やお取引ルール等をよくご理解の上、ご自身のご判断で無理のない資産運用を行ってください。

●OSE-FX/店頭FX/くりっく365/シストレFXは元本や利益を保証するものではなく、為替変動リスクや金利変動等のリスクを伴います。取引金額がお客さまが 預託しなければならない証拠金の額に比べて大きい額となっており、外国為替相場や各国通貨の金利の変動等によりお客さまに損失が生じるおそれがあります。また、その損失の額は、お客さまが預託されている証拠金の額を上回る可能性があります。本取引において提示する売値と買値の間には差額があります。お取引に際しては、契約締結前交付書面をよくお読みください。

手数料：OSE-FX 92円(片道約定1枚あたり)、シストレFX・店頭FX・くりっく365 無料

※上記手数料に消費税が別途加算されます。1円未満は切り捨てとなります。

※執行条件、取引チャネルにかかわらず上記手数料が適用となります。

●証拠金(1万通貨あたり)：OSE-FX 大阪取引所が発表する証拠金基準額をもとに当社が定める額。店頭FX コース、通貨ペアにより25,000円～1,000,000円。くりっく365 東京金融取引所が発表する証拠金基準額をもとに当社が定める額。シストレFX 建玉価格の4%

●詳細および最新情報は当社ホームページ (<http://kabu.com/>)にてご確認ください。

●貸株サービスのご利用にはご契約が必要です。貸株料は変動します。

契約条件・契約方法についての詳細は当社ホームページにてご確認ください。

●掲載情報は2014年4月1日現在のものです。

詳細および最新情報は当社ホームページ (<http://kabu.com>)にてご確認ください。

カブドットコム証券株式会社

金融商品取引業者登録：関東財務局長(金商)第61号

銀行代理業許可：関東財務局長(銀代)第8号

加入協会：日本証券業協会、金融先物取引業協会



カブドットコム証券

わたしたちはMUFGです。



Quality for You

