

# 投資信託の販売額上位10銘柄

- 当社ではお客さまのニーズに対応すべく、商品ライナップの拡充に努めております。この5年間で投資信託の販売額ランキングにも変化が見られます。

2015年度

No	ファンド名
1	インデックスファンド225
2	ワールド・リート・オープン(毎月決算型)
3	日本株アルファ・カルテット(毎月分配型)
4	好配当グローバルREITプレミアム・ファンド 通貨セレクトコース
5	グローバル・リート・トリプル・プレミアム・ファンド(毎月分配型)
6	SBI 日本株3.7ブル
7	ニッセイ日経225インデックスファンド
8	楽天日本株トリプル・ブル
9	グローバル・ヘルスケア&バイオ・ファンド
10	インデックスファンド225

2019年度上期

No	ファンド名
1	明治安田J-REIT戦略ファンド(毎月分配型)
2	楽天日本株4.3倍ブル
3	インデックスファンド225
4	eMAXIS Slim 先進国株式インデックス
5	ひふみプラス
6	SBI 日本株3.7ベアⅢ
7	ニッセイグローバル好配当株式プラス(毎月決算型)
8	日経225ノーロードオープン
9	<購入・換金手数料なし>ニッセイ外国株式インデックスファンド
10	ニッセイ日経225インデックスファンド

2015年2月

No	ファンド名
1	好配当グローバルREITプレミアム・ファンド 通貨セレクトコース
2	ワールド・リート・オープン(毎月決算型)
3	インデックスファンド225
4	日本株アルファ・カルテット(毎月分配型)
5	楽天USリート・トリプルエンジン(リアル)毎月分配型
6	グローバル・ヘルスケア&バイオ・ファンド
7	ニッセイ日経225インデックスファンド
8	高成長インド・中型株式ファンド
9	楽天日本株トリプル・ベアⅡ
10	損保ジャパン・グローバルREITファンド(毎月分配型)

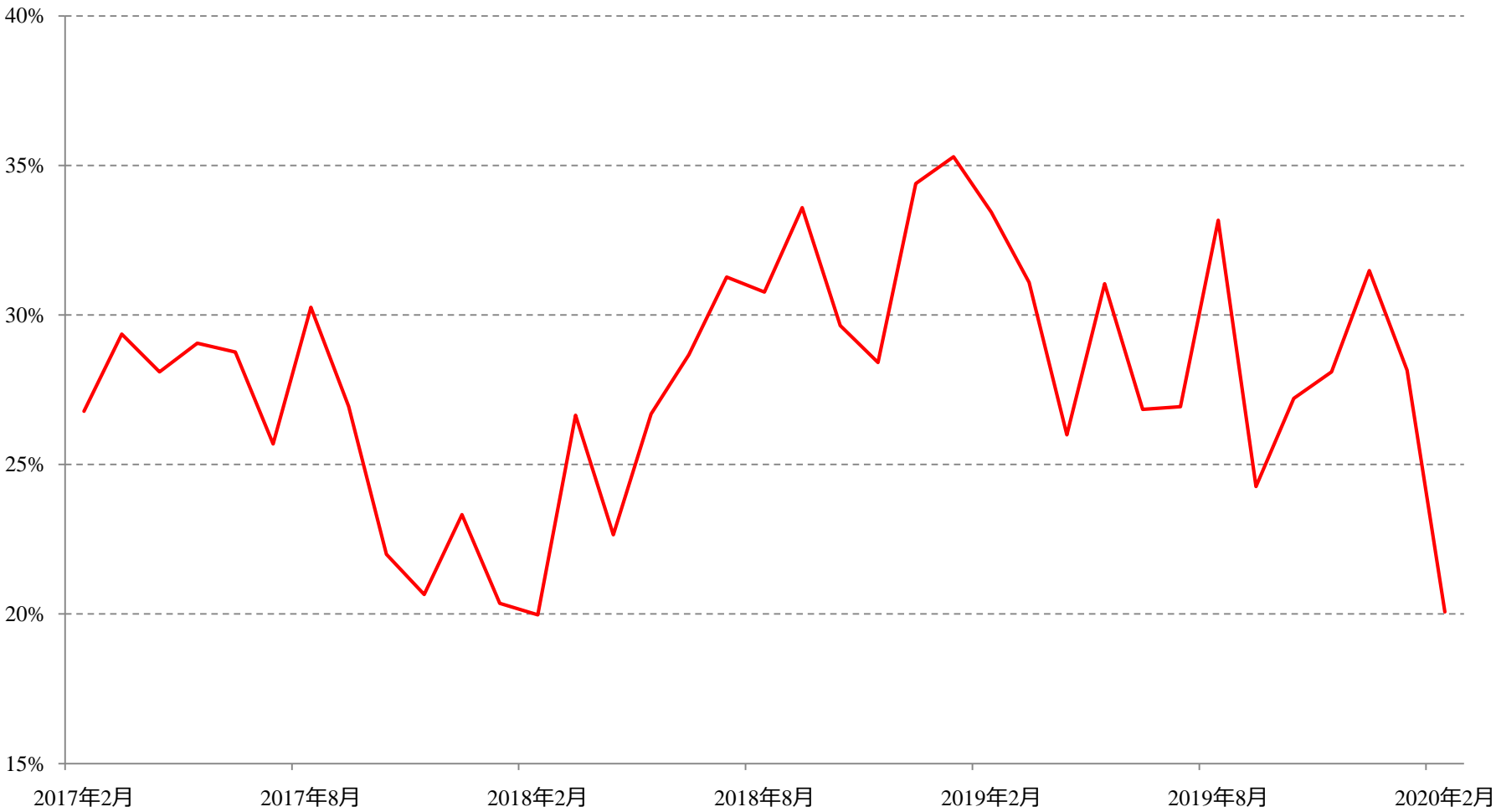
2020年2月

No	ファンド名
1	アライアンス・バーンスタイン・米国成長株投信Dコース毎月決算型(為替ヘッジなし)予想分配金揭示型
2	SBI 日本株3.7ベアⅢ
3	楽天日本株4.3倍ブル
4	日経225ノーロードオープン
5	インデックスファンド225
6	MHAM日本成長株オープン
7	eMAXIS Slim 米国株式(S&P500)
8	ニッセイ日経225インデックスファンド
9	<購入・換金手数料なし>ニッセイ外国株式インデックスファンド
10	ニッセイグローバル好配当株式プラス(毎月決算型)

※ 集計対象はauカブコム証券における追加型株式投資信託(除くETF)

# 系列運用会社商品販売額比率

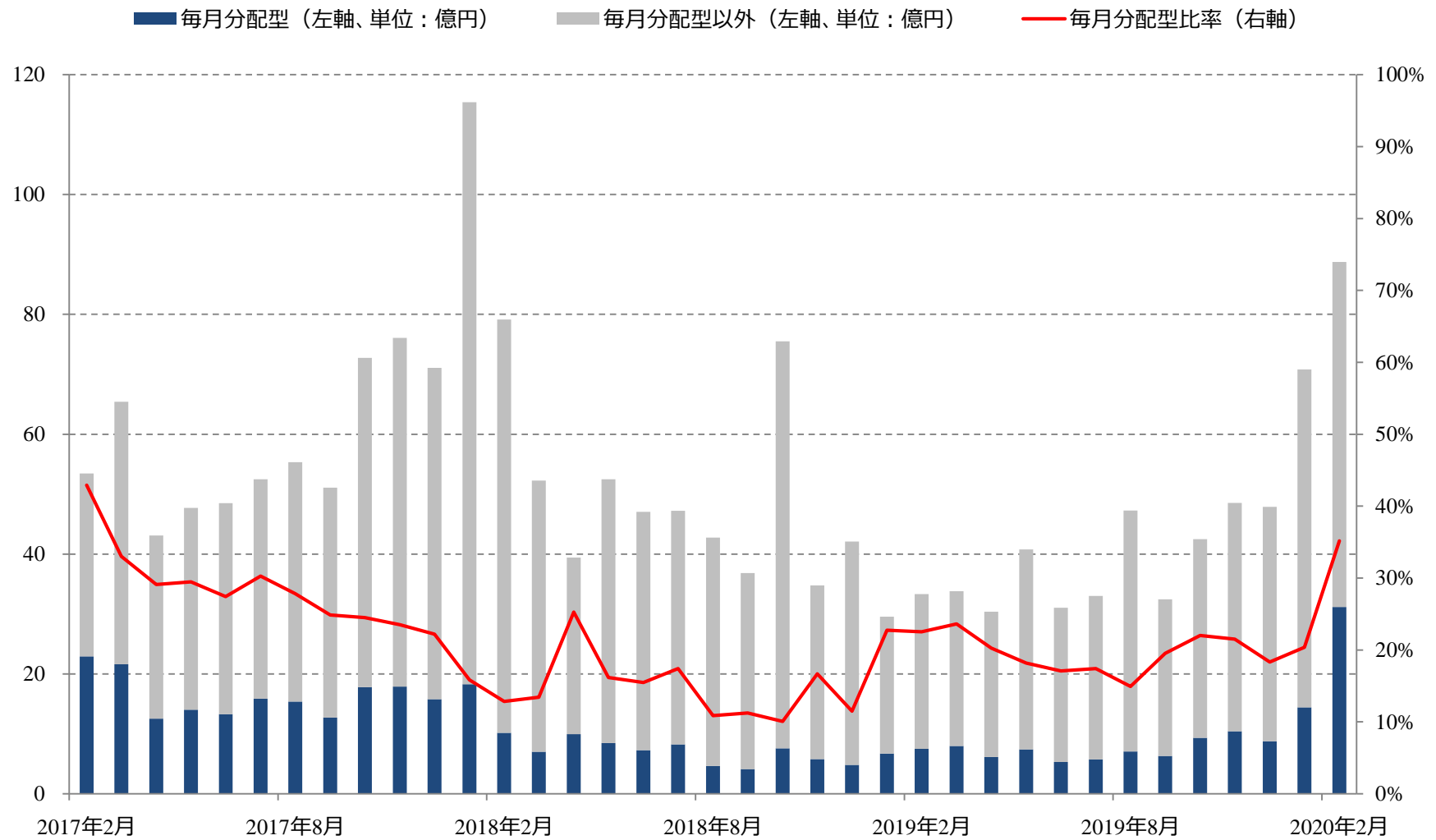
- 系列運用会社商品販売比率は20%となっております。引き続き、グループ内外にかかわらず、お客さまのニーズにお応えできる最適な商品のご提供に努めてまいります。



※ 集計期間: 2017年2月～2020年2月  
※ auカブコム証券における追加型株式投資信託(除くETF)の販売に占める三菱UFJ国際投信株式会社の商品の比率を集計

# 投資信託に占める毎月分配型商品の販売額(億円)とそれ以外の比較

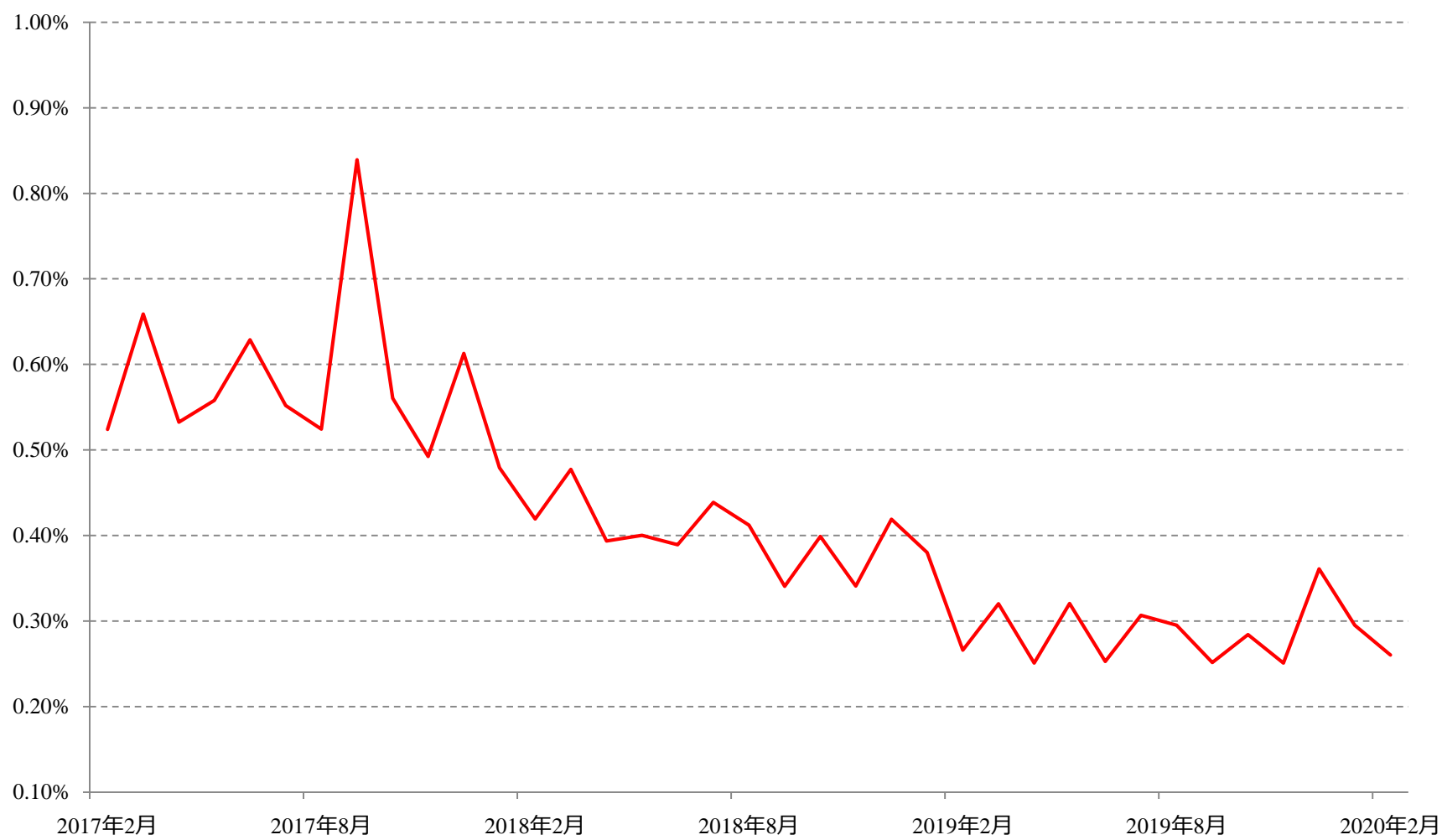
- 毎月分配型商品販売額は前月に比べ増加しましたが、3年間は低下傾向が続いています。



※ 集計期間: 2017年2月～2020年2月  
※ 集計対象はauカブコム証券における追加型株式投資信託 (除くETF)

# 投資信託の残高に占める分配金額割合

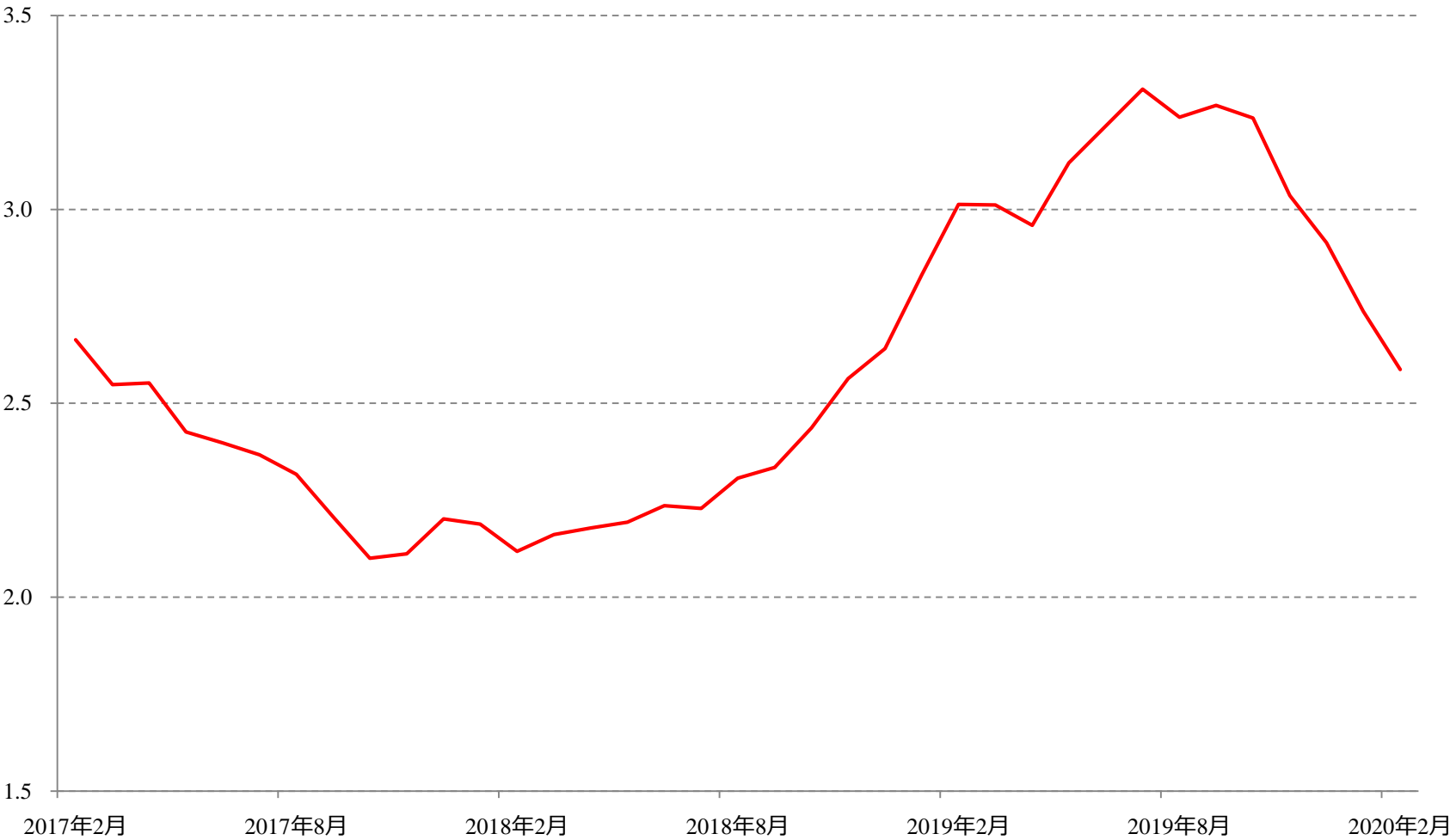
- 投資信託の残高に占める分配金額割合の低下傾向が継続しています。



※ 集計期間: 2017年2月～2020年2月  
※ 集計対象はauカブコム証券における追加型株式投資信託(除くETF)  
※ 計算式: 月間分配金総額(受取分・再投資分を合算)÷月末の投資信託残高

# 投資信託の平均保有期間(年)

- 投資信託の平均保有期間は前月に比べ短くなりましたが、2018年3月から長期化の動きは継続しています。



※ 集計期間: 2017年2月～2020年2月  
※ 集計対象はauカブコム証券における追加型株式投資信託(除くETF)  
※ 計算式: 過去1年間の月末の投資信託残高の平均÷過去1年間の解約・償還額の累計