

# 投資信託の販売額上位10銘柄

- 当社ではお客さまのニーズに対応すべく、商品ライナップの拡充に努めております。この5年間で投資信託の販売額ランキングは変化が見られます。

2014年度

2018年度下期

No	ファンド名
1	好配当グローバルREITプレミアム・ファンド 通貨セレクトコース
2	ワールド・リート・オープン(毎月決算型)
3	インデックスファンド225
4	楽天日本株トリプル・ブル
5	ニッセイ日経225インデックスファンド
6	損保ジャパン・グローバルREITファンド(毎月分配型)
7	好配当米国株式プレミアム・ファンド 通貨セレクト・プレミアムコース
8	eMAXIS 日経225インデックス
9	日経225ノーロードオープン
10	楽天USリート・トリプルエンジン(リアル)毎月分配型

No	ファンド名
1	楽天日本株4. 3倍ブル
2	インデックスファンド225
3	ひふみプラス
4	日経225ノーロードオープン
5	eMAXIS Slim 先進国株式インデックス
6	ニッセイグローバル好配当株式プラス(毎月決算型)
7	<購入・換金手数料なし>ニッセイ外国株式インデックスファンド
8	ニッセイ日経225インデックスファンド
9	明治安田J-REIT戦略ファンド(毎月分配型)
10	ワールド・リート・オープン(毎月決算型)

2014年10月

2019年10月

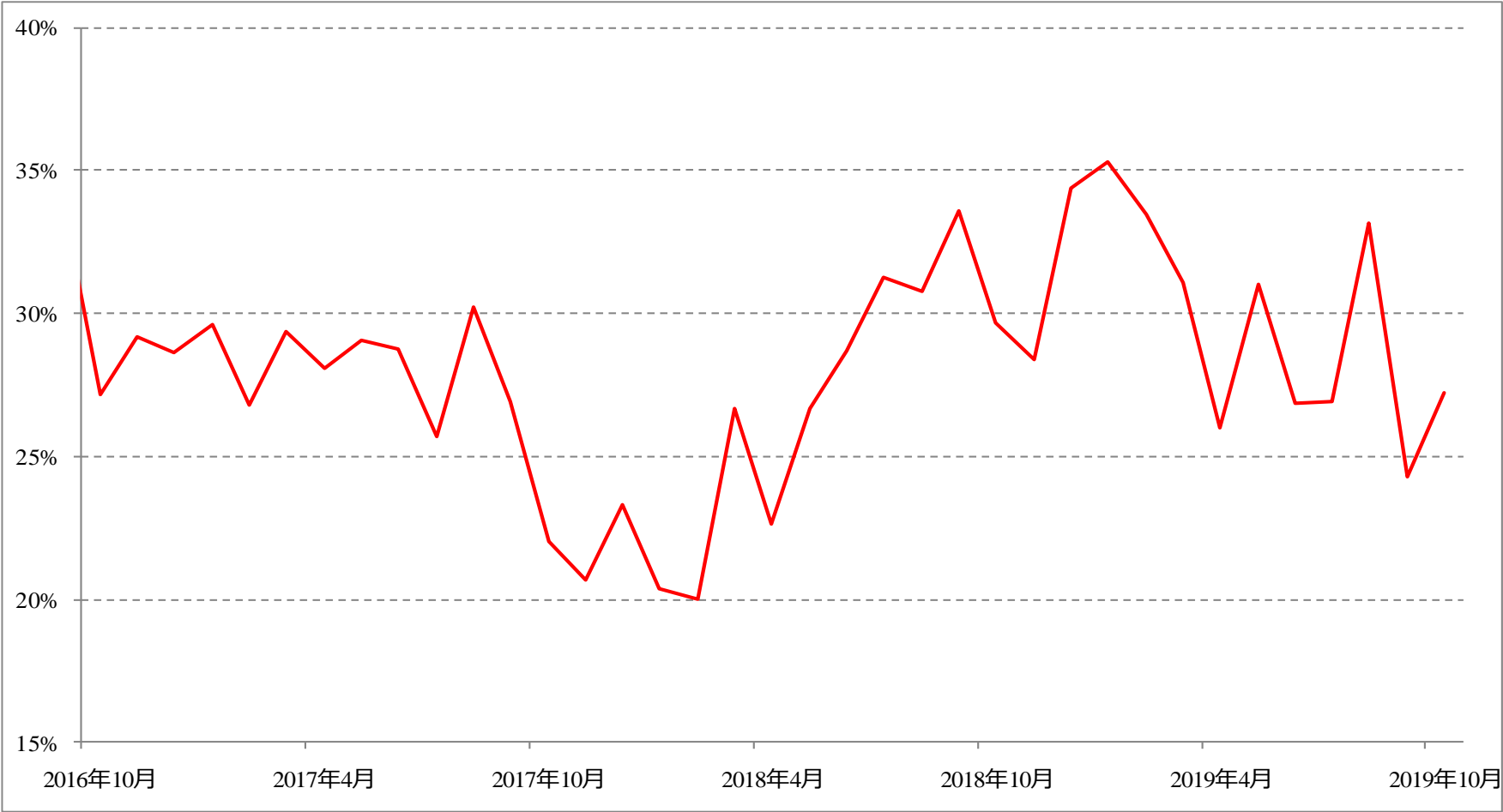
No	ファンド名
1	好配当グローバルREITプレミアム・ファンド 通貨セレクトコース
2	ワールド・リート・オープン(毎月決算型)
3	インデックスファンド225
4	三菱UFJ チャイナオープン
5	損保ジャパン・グローバルREITファンド(毎月分配型)
6	グローバル・リート・トリプル・プレミアム・ファンド(毎月分配型)
7	ニッセイ日経225インデックスファンド
8	楽天USリート・トリプルエンジン(リアル)毎月分配型
9	楽天日本株トリプル・ブル
10	世界シェールガス株ファンド

No	ファンド名
1	明治安田J-REIT戦略ファンド(毎月分配型)
2	MHAM日本成長株オープン
3	eMAXIS Slim 先進国株式インデックス
4	グローバル3倍3分法ファンド(1年決算型)
5	SBI 日本株3.7ベアⅢ
6	楽天日本株4. 3倍ブル
7	インデックスファンド225
8	日経225ノーロードオープン
9	auスマート・プライム(高成長)
10	ひふみプラス

※ 集計対象はカブドットコム証券における追加型株式投資信託(除くETF)

# 系列運用会社商品販売額比率

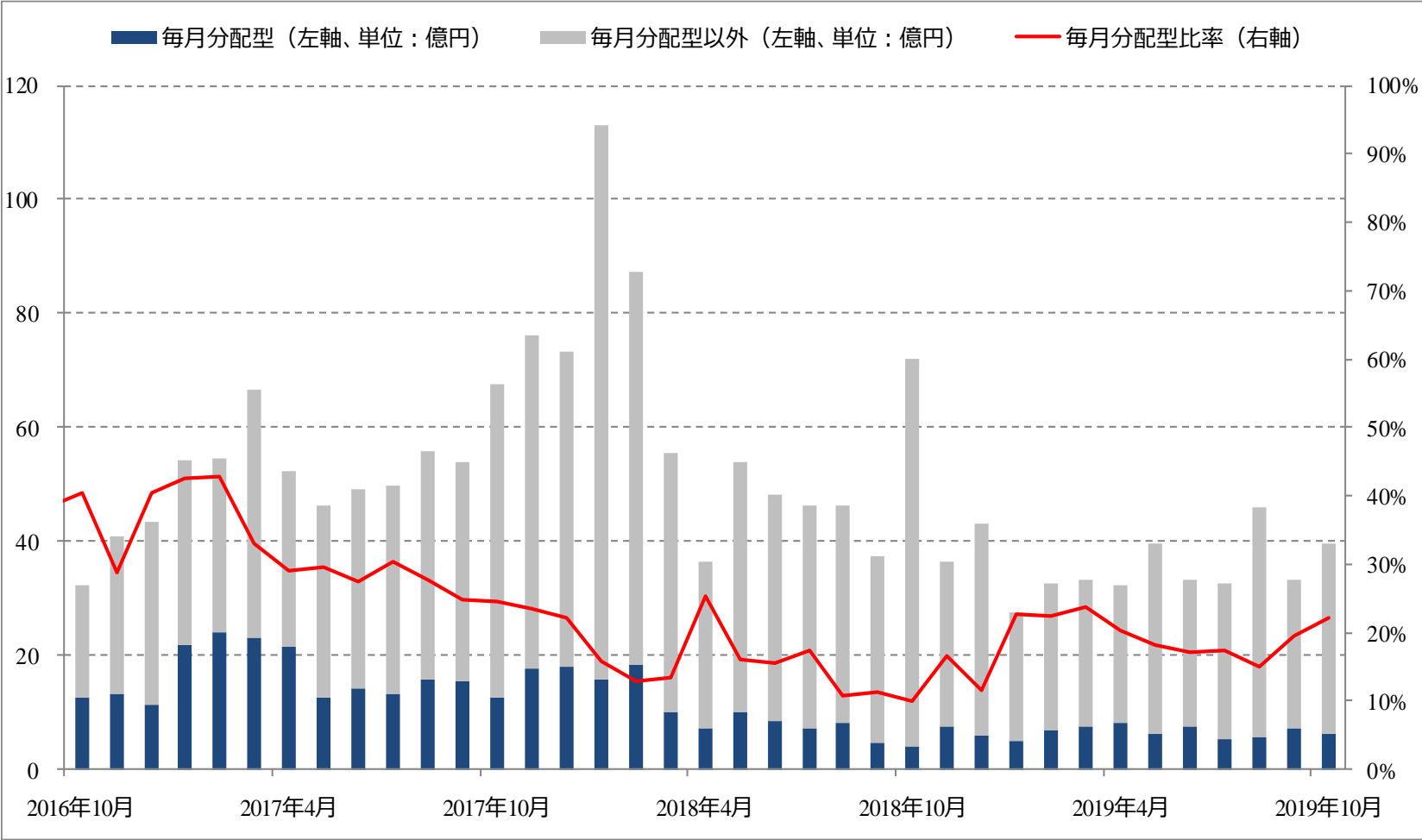
- 系列運用会社商品販売比率は27%となっております。引き続き、グループ内外にかかわらず、お客さまのニーズにお応えできる最適な商品のご提供に努めてまいります。



※ 集計期間: 2016年10月～2019年10月  
※ カブドットコム証券における追加型株式投資信託(除くETF)の販売に占める三菱UFJ国際投信株式会社の商品の比率を集計

# 投資信託に占める毎月分配型商品の販売額(億円)とそれ以外の比較

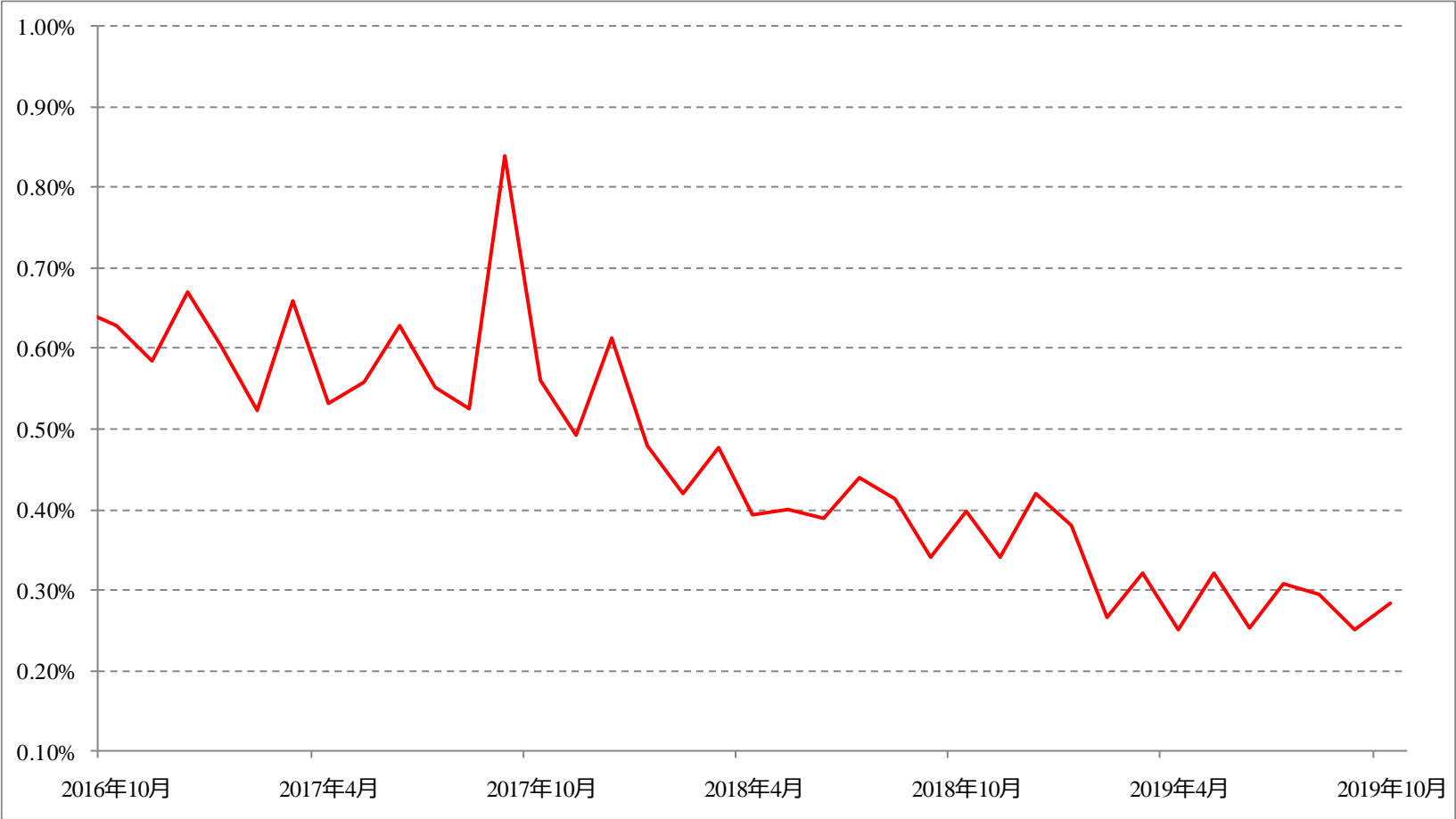
- 毎月分配型商品販売額が 前月より微減となり、3 年間では低下 傾向が継続しています。



※ 集計期間: 2016年10月～2019年10月  
※ 集計対象はカブドットコム証券における追加型株式投資信託(除くETF)

# 投資信託の残高に占める分配金額割合

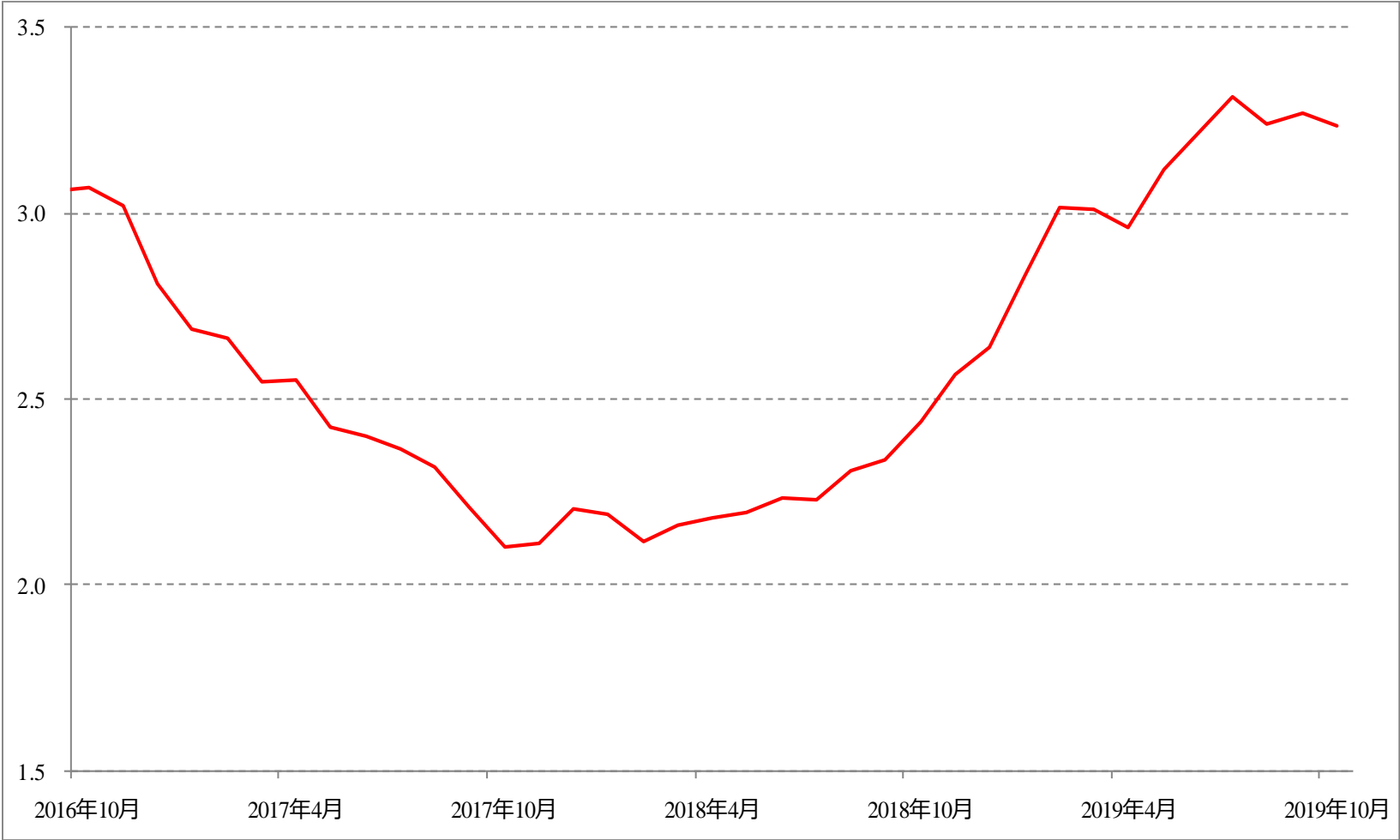
- 投資信託の残高に占める分配金額割合の低下傾向が継続しています。



※ 集計期間：2016年10月～2019年10月  
※ 集計対象はカブドットコム証券における追加型株式投資信託（除くETF）  
※ 計算式：月間分配金総額（受取分・再投資分を合算）÷月末の投資信託残高

# 投資信託の平均保有期間(年)

- 投資信託の平均保有期間は、2018年3月から長期化の動きが継続しています。



※ 集計期間: 2016年10月～2019年10月  
※ 集計対象はカブドットコム証券における追加型株式投資信託(除くETF)  
※ 計算式: 過去1年間の月末の投資信託残高の平均 ÷ 過去1年間の解約・償還額の累計