

# 特定口座 取得単価 Q&A

Copyright© 2001-2015 kabu.com Securities Co., Ltd. All right reserved.

損益額が自分の計算と合わない！？

残高照会で実際の買付単価より高い値段が表示されている！？



このようなご経験はありませんか？

答えは・・・

『**平均取得単価**』を元に計算しているため、損益等の数字に違いが出てきます！

- ・ **平均取得単価**は、手数料を含め買付時に支払った総額コストの平均値です。
- ・ 損益や譲渡益税は**平均取得単価**を使って計算します。
- ・ 同一銘柄の株式を複数に分けて買付した場合、「総平均法に準ずる方法」で**平均取得単価**を計算します。

# Q1.残高照会では約定単価と異なる単価が表示される？

Copyright© 2001-2015 kabu.com Securities Co., Ltd. All right reserved.

## A、買付単価と平均取得単価の違いです。

平均取得単価は手数料を含め取得に要した総額コストの平均値です。**売買にかかる譲渡益税はこの平均取得単価を使って計算することになります。**

残高照会画面では通常平均取得単価で表示されています。



- ・ 買付単価 = (約定単価 × 株数) ÷ 株数
  - ・ 平均取得単価 = (約定単価 × 株数 + 手数料) ÷ 株数
- ※ 平均取得単価の少数点以下は切り上げを行います。

### 買付単価


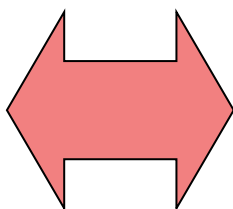
現在値	
買付単価	
	2,220円
	<u>2,275円</u>

実際を買付した価格の単純平均値

### 平均取得単価

現在値	
平均取得単価	
	2,220円
	<u>2,277円</u>

取得に要した金額(取得コスト)の平均値



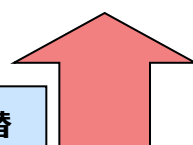
買付単価へ切替

単価▶ 買付単価 ▼ 時価▶ 取引所 ▼

取得単価

買付単価

絞込▶ 並替▶ 銘柄コード順 ▼



取得単価へ切替

単価▶ 取得単価 ▼ 時価▶ 取引所 ▼

取得単価

買付単価

絞込▶ 並替▶ 銘柄コード順 ▼

残高照会画面では、クリック1つで「買付単価」「(平均)取得単価」のどちらも確認できます。  
要チェック！

実際に平均取得単価を計算してみましょう。

<例1>

8月5日 (水)

トヨタ自動車 (7203) @7,962円 100株 買付

8月6日 (木)

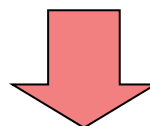
トヨタ自動車 (7203) @8,023円 100株 買付



資産管理 取引履歴 画面

受渡金額は  
手数料を含め  
買付に要した  
総額コストです。

約定日 受渡日	銘柄 (コード/市場等)	売 買	数量 単価	受渡金額 譲渡益税	
2015/08/06(木)	<a href="#">トヨタ</a>	買	100株	803,176円	特定
2015/08/11(火)	(7203/東京)		8,023円		
2015/08/05(水)	<a href="#">トヨタ</a>	買	100株	797,070円	特定
2015/08/10(月)	(7203/東京)		7,962円		



平均取得単価は・・・

① (803,176円) + (797,070円)

= 1,600,246円

② 1,600,246円 ÷ 200株 = 8,001.23

平均取得単価は少数点以下を切り上げますので・・・

**A、8,002円** となります。



この8,002円の取得単価を使って損益の計算をするんですね。

# Q2. 損益が実際に受け取った利益額と異なるのはなぜ？

Copyright© 2001-2015 kabu.com Securities Co., Ltd. All right reserved.

A、損益は平均取得単価を使って計算するからです。

◆ 損益（参考）計 = （受渡金額） - （平均取得単価 × 株数）

<例2>

8月4日（火）

トヨタ自動車（7203）買付100株 取得単価 **8,130円**

8月4日（火）

トヨタ自動車（7203）売却100株 売却単価 8,100円




約定日 受渡日	銘柄 (コード/市場等)	売 買	数量 単価	受渡金額 譲渡益税	課税区分 損益(参考)
2015/08/04(火)	トヨタ	売	100株	809,116円	特定
2015/08/07(金)	(7203/東京)		8,100円		-3,884円
2015/08/04(火)	トヨタ	買	100株	812,985円	特定
2015/08/07(金)	(7203/東京)		8,121円		

$$(809,116円) - (8,130円 (取得単価) \times 100株) = -3,884円$$

～ポイント～

「資産管理」→「取引履歴」画面に表示されている『損益（参考）計』は **平均取得単価** を使って計算していますから、実際に受け取った利益額と異なる場合があります。



譲渡益税が「総平均法に準ずる方法」により計算された平均取得単価 を使って計算されるからです。



# Q3.売却後、同じ日に同銘柄を買付したら損益金額が変わる？

Copyright© 2001-2015 kabu.com Securities Co., Ltd. All right reserved.

**A.売却した銘柄を同日に再度買付すると、取得単価が再計算されます。**

◆特定口座の制度上、取得単価は時系列で計算されません。  
 当日に保有していた株式をご売却いただき、同日に同銘柄を再度買付しますと、  
 ご売却した株式も保有していたとみなして取得単価を算出します。

<例3>

8月5日（水）

トヨタ自動車（7203）100株買付

8月5日（水）

トヨタ自動車（7203）100株 売却

同日8月5日（水）

トヨタ自動車（7203）200株 買付



## 資産管理 取引履歴画面

約定日 受渡日	銘柄 (コード/市場等)	売 買	数量 単価	受渡金額 譲渡益税	課税区分 損益(参考)
2015/08/05(水) 2015/08/10(月)	トヨタ (7203/東京)	買	100株 7,903円	791,165円	特定
2015/08/05(水) 2015/08/10(月)	トヨタ (7203/東京)	買	100株 7,915円	792,366円	特定
2015/08/05(水) 2015/08/10(月)	トヨタ (7203/東京)	売	100株 7,868円	785,939円	特定 -5,961円
2015/08/05(水) 2015/08/10(月)	トヨタ (7203/東京)	買	100株 7,911円	791,965円	特定

まず平均取得単価を計算します。

①  $(791,165円 + 792,366円 + 791,965円) \div 300株 = 7,918.32$   
 平均取得単価…7,919円（小数点以下切り上げ）

②  $785,939円 - (7,919円 \times 100株) = -5,961円$



最初買った100株の取得単価から  
 損益を計算するんじゃないのかあ。



カブドットコム証券は末永く皆さまの資産運用のお役に立てることを心から願っております。

- 証券投資は、価格変動、金利変動、為替変動等により投資元本を割り込むおそれがあります。
- 各商品のお取引に際しては、商品ごとに所定の手数料等がかかります。手数料等は商品・銘柄・取引金額・取引方法・取引チャネル等により異なり多岐にわたるため、具体的な金額または計算方法を記載することができません。各商品の手数料等の情報の詳細については、ホームページの[手数料](#)にてご確認ください。
- お取引の際は、契約締結前交付書面、上場有価証券等書面、目論見書、約款・規程集、取引ルール、取扱商品の重要事項の説明をよくお読みいただき、商品特性やリスクを十分にご理解のうえ、ご自身の判断と責任で無理の無い資産運用を行ってください。各商品のリスクについては、ホームページの[「ご投資にかかる手数料等およびリスクについて」](#)にてご確認ください。
- 株式は、発行体の業務・財務状況の変化及びそれらに関する外部評価の変化等、上場投資信託（ETF）および上場投資証券（ETN）は連動対象となっている指数や指標等の変動等、上場不動産投資信託証券（REIT）は運用不動産の価格や収益力の変動等、ライツは転換後の価格や評価額の変動等により、損失が生じるおそれがあります。ライツは上場および行使期間に定めがあり、当該期間内に行使しない場合には、投資金額を全額失うことがあります。新規公開株・公募株のお申し込みの際には目論見書をよくお読みください。
- 掲載情報は2015年8月21日現在のものです。  
詳細および最新情報は当社[ホームページ](#)にてご確認ください。

◆ご意見・苦情について（当社以外の窓口）

特定非営利活動法人 証券・金融商品あっせん相談センター  
電話：0120-64-5005

カブドットコム証券株式会社

金融商品取引業者登録：関東財務局長（金商）第61号

銀行代理業許可：関東財務局長（銀代）第8号

加入協会：日本証券業協会、一般社団法人 金融先物取引業協会