

2013年マーケットで注目の新投資手法

Copyright© 201-2013kabu.com Securities Co., Ltd. All right reserved.

高安ファンキング

寄附から立会中 立会中のみ 引け前

ランキング種類

始値値上がり率	始値値下がり率	高値からの乖離率	安値からの乖離率	高安乖離率
始値値上がり幅	始値値下がり幅	高値からの乖離幅	安値からの乖離幅	高安乖離幅

市場

東証全体 東証1部 東証2部 東証M 名証 福証 札証

銘柄の絞り込み

株値選択 (円) 50 以上 50 以上 ~ 300 以下 300 以上 ~ 1000 以下 1000 以上 未設定

投資金額 (万円) 5 以下 5 以上 100 以上 未設定

騰落率 (%) 以上 0 以上 0 以下 未設定

売買高 (千株) 30 以上 30 以上 50 以上 100 以上 未設定

売買代金 (百万円) 10 以上 1000 以上 5000 以上 未設定

15 自動更新 手動更新 取得時刻: 10:58:50 (-秒) CSV出力

コード	銘柄名	予想価格	予	高安乖離率(%)	高値乖離率(%)	安値乖離率(%)	始値乖離率(%)	予想騰落率(%)	予想騰落幅	基準値	始値	高値	安値
8304	あおぞら	254	現	+2.37	-1.93	+0.40	-1.55	-1.17	-3	257	258	259	253
6954	フナック	14,050	現	+2.29	-1.61	+0.64	-1.47	-1.40	-200	14,250	14,260	14,280	13,960
8801	三井不	2,073	現	+2.08	-1.85	+0.19	-1.75	-0.77	-16	2,089	2,110	2,112	2,069
6758	ソニー	1,360	現	+2.07	-1.66	+0.37	-1.09	-0.15	-2	1,362	1,375	1,383	1,358
6902	デンソー	3,525	現	+2.02	-0.14	+1.88	+1.44	+3.07	+105	3,420	3,475	3,530	3,460
7201	日産自	946	現	+2.02	-1.36	+0.64	-0.42	+1.07	+10	936	950	959	940
7261	マツダ	252	現	+2.00	-1.18	+0.80	+0.40	+2.44	+6	246	251	255	250
7270	富士重	1,262	現	+1.94	-0.16	+1.77	+1.04	+2.52	+31	1,231	1,249	1,264	1,240
7203	トヨタ	4,490	現	+1.81	-0.11	+1.70	+1.58	+2.86	+125	4,365	4,420	4,495	4,415
9020	JR東日本	6,250	現	+1.78	-0.79	+0.97	+0.32	+1.13	+70	6,180	6,230	6,300	6,190
9432	NTT	3,875	現	+1.70	-0.51	+1.17	+1.17	+1.17	+45	3,830	3,830	3,895	3,830
6988	日東電	5,420	現	+1.69	0.00	+1.69	+0.18	+5.04	+260	5,160	5,410	5,420	5,330
6752	パナソニック	597	現	+1.68	-1.32	+0.34	-1.00	-0.17	-1	598	603	605	595
3382	7&I-HD	2,844	現	+1.68	0.00	+1.68	+1.61	+2.23	+62	2,782	2,799	2,844	2,791
2914	JT	2,923	現	+1.66	-0.75	+0.90	+0.03	+2.67	+76	2,847	2,922	2,945	2,891
7751	キャノン	3,325	現	+1.66	-1.48	+0.15	-1.19	-1.19	-40	3,365	3,365	3,375	3,320



カブドットコム証券
理事 臼田琢美

ご注意・ご案内

- 当セミナー資料は、資産運用の参考となる情報提供や、当社サービスや商品のご紹介/勧誘を目的としています。
- お取引の際は、約款・規定集(<http://kabu.com/service/clauses.asp>)、契約締結前交付書面、お取扱商品の重要事項の説明(<http://kabu.com/company/policy/inducement.asp>)等をよくお読みいただき、商品特性やリスク及びお取引ルール(<http://kabu.com/service/rule.asp>)等をよくご理解の上、銘柄選択、投資時期、投資スタイル等、投資の最終決定はご自身のご判断とご責任で行ってください。
- 証券投資は、価格の変動、金利の変動、為替の変動等により投資元本を割り込む恐れがあります。自動売買を含むすべてのご注文は、必ず約定するものではありません。各商品等へのご投資には、各商品毎に所定の手数料等が必要です。手数料には消費税が含まれます。詳しくは当社の手数料ご案内ページ(<http://kabu.com/cost/>)等をご参照ください。
- 投資信託の購入は、基準価額の変動により元本を割り込み損失を被ることがあります。ファンドにより販売手数料とは別に、信託報酬・解約手数料・その他手数料等を要するものがありますが、ファンド別に要件・料率等が異なりますので表示できません。
お取引に際しては、目論見書(商品毎)および目論見書補完書面(投資信託)をよくお読みください。
- 外国債券の価格や利回りは、市中金利や発行体の信用力などの状況により変動し、償還前に売却する際は、損失(元本欠損)が生じるおそれがあります。また、発行体の財政状態の悪化、経営破綻などにより、損失を被ることがあります。外貨建債券は、為替相場の変動等や、国や地域、政治・経済・社会情勢の変動などにより大きな影響を受けるおそれがあります。外国債券を購入する場合は、委託手数料はかかりませんが、売買における売付け適用為替レートと買付け適用為替レートには差額があります。上記、適用為替レートは債券の起債通貨によって異なり、実勢レートに基づき当社が決定します。
- 信用取引・指数先物取引・指数オプション取引・海外指数先物取引・有価証券オプション取引・外国為替証拠金取引(FX)は、保証金または証拠金以上のお取引が可能であるため、保証金または証拠金を超える大きな損失を被ることがあります。また、取引期限があり取引期限を越えてのお取引はできません。お取引に際しては、信用取引・指数先物取引・指数オプション取引・海外指数先物取引の契約締結前交付書面をよくお読みいただき、商品特性やお取引ルール等をよくご理解の上、ご自身のご判断で無理のない資産運用を行ってください。
- 信用取引における委託保証金率は30%であり、差し入れた保証金の最大約3.3倍のお取引が可能です。
詳細は、信用取引ルールのご案内ページ(<http://kabu.com/service/rule14.asp>)をご確認ください。
- 大証FX/店頭FX/くりっく365/シストレFXは元本や利益を保証するものではなく、為替変動リスクや金利変動等のリスクを伴います。取引金額がお客さまが預託しなければならない証拠金の額に比べて大きい額となっており、外国為替相場や各国通貨の金利の変動等によりお客さまに損失が生じるおそれがあります。また、その損失の額は、お客さまが預託されている証拠金の額を上回る可能性があります。本取引において提示する売値と買値の間には差額があります。お取引に際しては、契約締結前交付書面をよくお読みください。手数料：大証FX 96.6円(片道約定1枚あたり/税込)、シストレFX・店頭FX 無料、くりっく365 98円(片道約定1枚あたり/税込) ※手数料は5%の消費税を含んでいます。1円未満は切り捨てとなります。※執行条件、取引チャネルにかかわらず上記手数料が適用となります。証拠金(1万通貨あたり)：大証FX 大阪証券取引所が発表する証拠金基準額をもとに当社が定める額。店頭FX コース、通貨ペアにより25,000円～1,000,000円。くりっく365 東京金融取引所が発表する証拠金基準額をもとに当社が定める額。シストレFX 建玉価格の4%。
- 掲載情報は2013年2月13日現在のものです。詳細および最新情報は当社ホームページ(<http://kabu.com/>)にてご確認ください。
- ◆ご投資にかかる手数料等およびリスクについてはこちら → <http://kabu.com/info/escapeclause.asp>
- ◆ご意見・苦情について(当社以外の窓口)特定非営利活動法人 証券・金融商品あっせん相談センター 電話：0120-64-5005
カブドットコム証券株式会社
金融商品取引業者登録：関東財務局長(金商)第61号
銀行代理業許可：関東財務局長(銀代)第8号
加入協会：日本証券業協会、一般社団法人 金融先物取引業協会

当資料の情報は、カブドットコム証券のホームページ上の情報と同様、東京証券取引所、大阪証券取引所、ジャスダック証券取引所、株式会社QUICK、東洋経済新報社、日本経済新聞社、トムソン・ロイター社、モーニングスター社、クオンツ・リサーチ社、株式会社フィスコ、FXプライム株式会社、ジャパンエコノミックパルス社からの情報提供をもとに公開しております。当資料は信頼できると思われる各種データに基づいて作成されていますが、当社はその正確性、完全性を保証するものではありません。ここに示したすべての内容は、現時点での判断を示しているに過ぎません。当資料を営業に利用することはもちろん、第三者へ提供する目的で情報を加工、再利用及び再配信することを固く禁じます。当資料の情報内容につきましては万全を期しておりますが、その内容を保証するものではありません。当資料の利用に際してはお客様ご自身でご判断くださいますようお願い申し上げます。

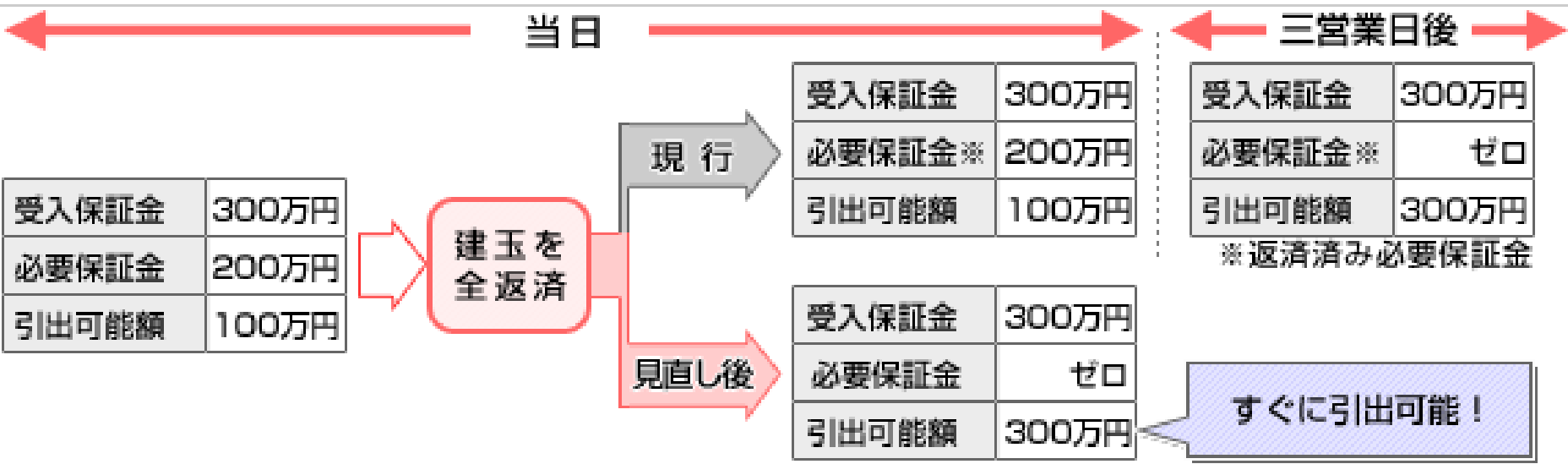
信用取引制度改正のポイント①

Copyright© 2001-2013kabu.com Securities Co., Ltd. All right reserved.

Point1★ 返済後の必要保証金をすぐに引出可能！ 反対売買でも、品受品渡でも！

建玉の返済後は、その建玉に係る必要保証金がすぐに解放される為、即日引き出すことが可能となります。反対売買による返済だけでなく、品受/品渡による返済でも同様です。

例) 受入保証金300万円、必要保証金200万円の状況で、建玉を反対売買で全返済した場合



信用取引制度改正のポイント②

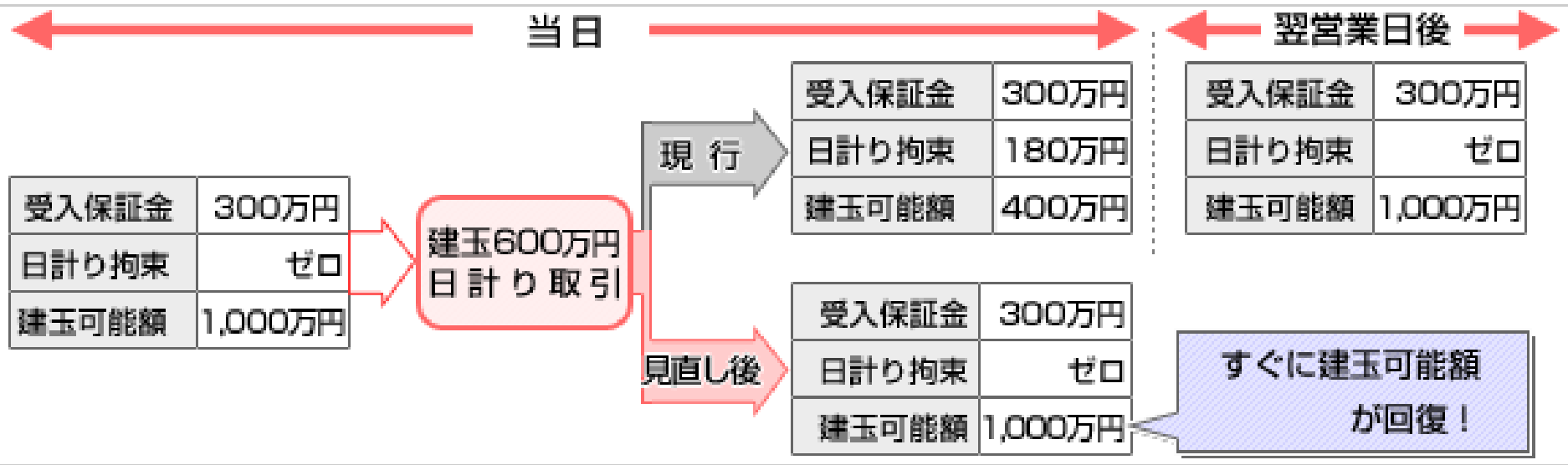
Copyright© 2001-2013kabu.com Securities Co., Ltd. All right reserved.

Point2★ 日計り後すぐに建玉可能額が回復！

建玉の返済後は、その建玉に係る必要保証金がすぐに解放される為、日計り取引であっても建玉可能額が回復します。

よって、同日中に、同一の受入保証金を利用して何度でも信用取引の売買が可能となります。

例) 受入保証金300万円の状況で、600万円の建玉を日計り取引した場合



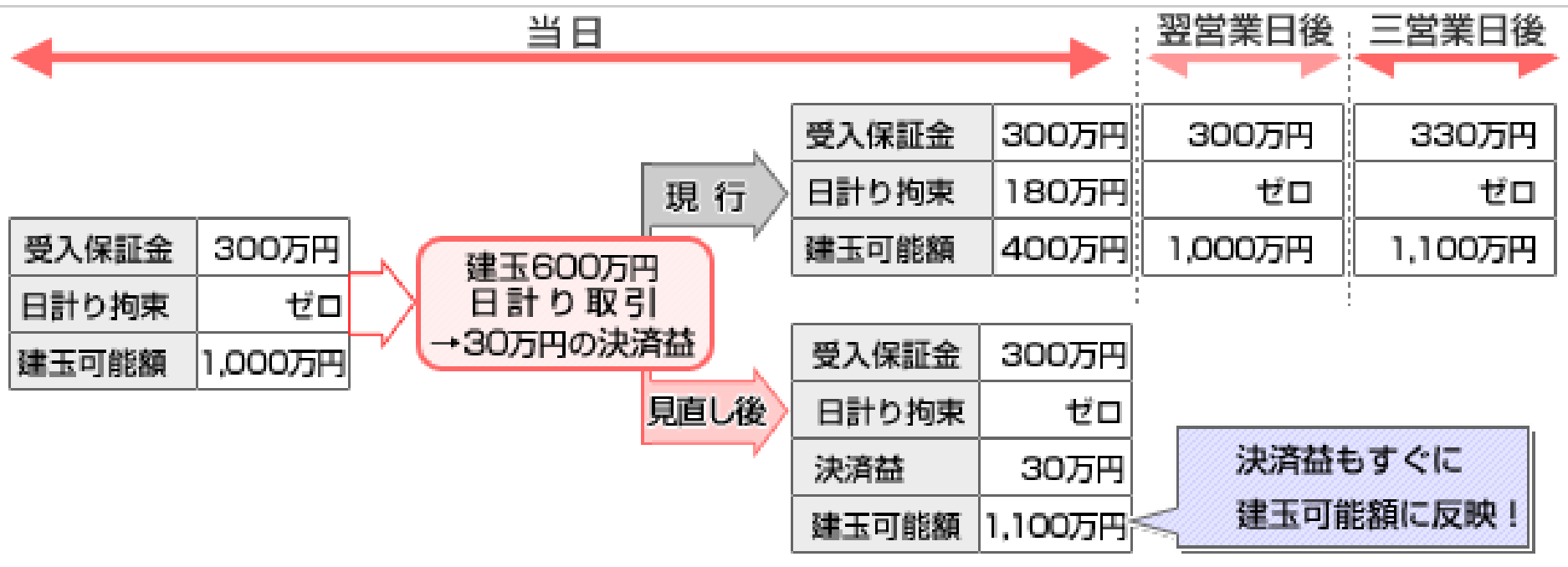
信用取引制度改正のポイント③

Copyright© 2001-2013kabu.com Securities Co., Ltd. All right reserved.

Point3★「決済益」を建玉可能額に反映！

現行は受渡日になるまで建玉可能額に反映することが出来なかった「信用取引 決済益」が建玉返済後すぐに余力反映する事が可能となります。

例) 受入保証金300万円の状況で、600万円の建玉を日計り取引した結果30万円の決済益となった場合



信用取引制度改正のポイント④

Copyright© 2001-2013kabu.com Securities Co., Ltd. All right reserved.

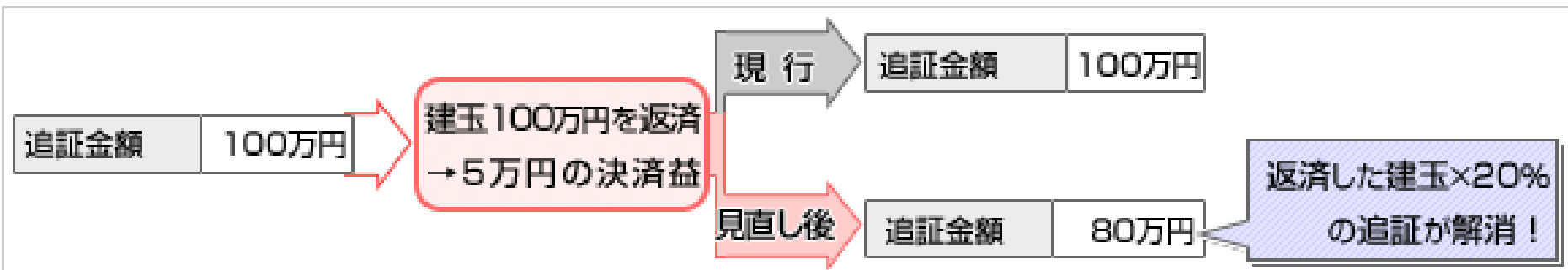
Point4★ 追証解消方法として「建玉返済」が追加！

現行の追証解消方法は、受入保証金への「現金の差入」もしくは「代用有価証券の差入」のみですが、改正後は「建玉返済」が追加となります。

返済した建玉金額の20%に相当する額の追証が解消します。

この場合の返済した建玉によって発生した決済損益は追証解消額に影響しません。

例) 追証金額100万円の状況にて、100万円の建玉を返済した場合



※返済した建玉金額の20%は、法令で定める最低保証金維持率であり、必要保証金30%とは異なる料率となります。

各社対応状況

Copyright© 2001-2013kabu.com Securities Co., Ltd. All right reserved.

＜主要ネット証券 2013年保証金制度改正対応状況＞

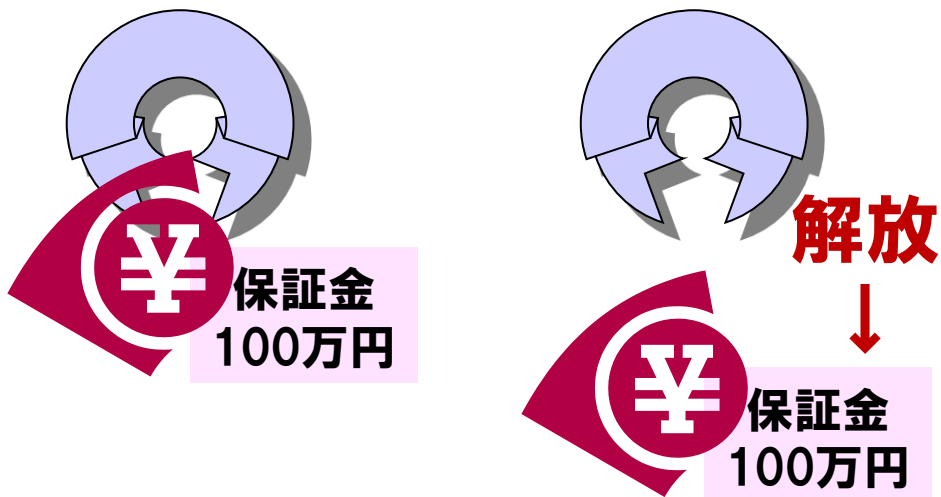
※2013年2月8日現在、各社ホームページを参照し当社作成。

	カブドットコム	SBI	楽天	松井	マネックス
反対売買による返済後の必要保証金をすぐに引出可能	○	○	○	○	△ 日計取引は約定日夕方まで拘束
品受品渡後すぐに建玉可能額が回復	○	× 翌々営業日に回復	○	△ 翌営業日に回復	○
日計り後すぐに建玉可能額が回復	○	○	○	○	○
決済益を建玉可能額に反映	○	○	○	○	○
追証解消方法として建玉返済が追加	○	○	○	○	○

制度改正のイメージ

Copyright© 2001-2013kabu.com Securities Co., Ltd. All right reserved.

A銘柄 新規建 → A銘柄 返済

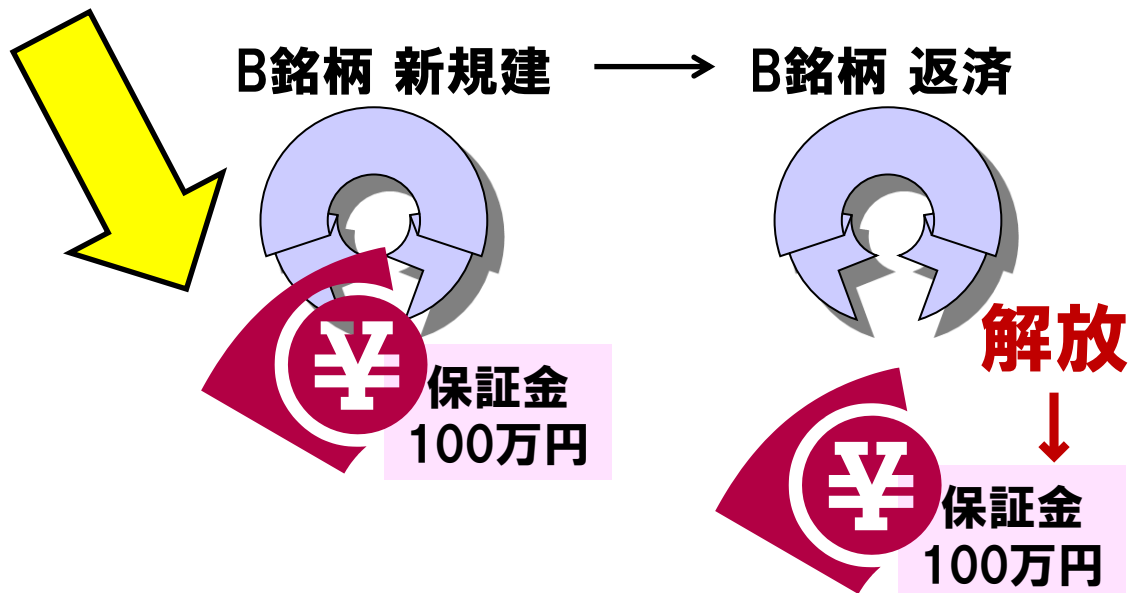


例えば、この建玉が300万円だと
して10回繰り返せば、100万円の
保証金で3,000万円の取引が行
えることに。
1回1万円の利益でも10回で10
万円

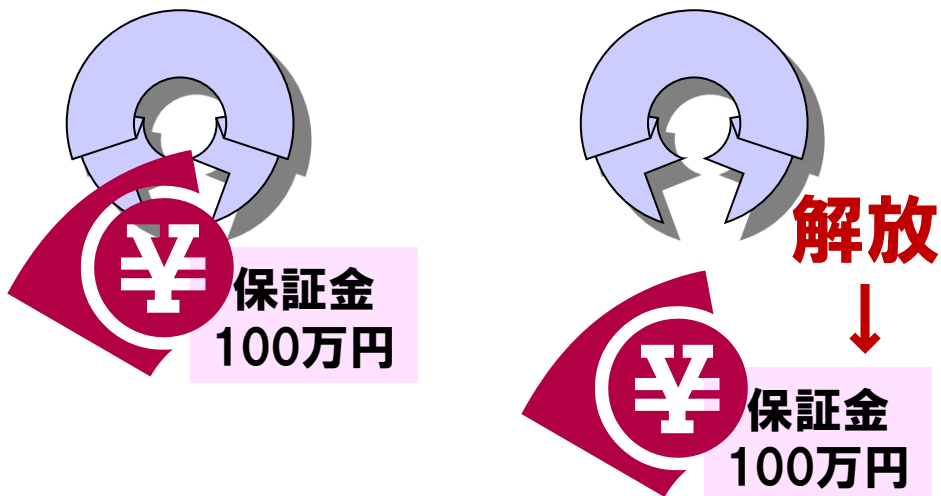
建玉を返済すると、拘束
されていた保証金が即座
に解放され、次の建玉に
活用できる。

同一銘柄でも可能なので、
ロスカット後に同じ銘柄を
建玉し直すこともできる。

B銘柄 新規建 → B銘柄 返済



A銘柄 新規建 → A銘柄 返済



例えば、この建玉が300万円だとして10回繰り返せば、100万円の保証金で**3,000万円**の取引が行えることに。1回1万円の利益でも10回で**10万円**。3回は1万円の損失になるとすれば7-3万円で**4万円**の利益。利益1万円ロスカット5千円で五分の勝率なら5-2.5万円で**2.5万円**の利益。

<ポイント>

- ・少ない利益でも回数を積み重ねていく
- ・勝率を高めていく
- ・ロスカットを損失の少ない内に早めにする

「先」の予想ではなく
「今」の流れに乗る
超短期売買

幅広く柔軟な資産運用が可能に

Copyright© 2001-2013kabu.com Securities Co., Ltd. All right reserved.

A社株
100万円

B社株
100万円


C社株
100万円

D社株
100万円

E社株
100万円

より積極的に

より安全に



信用取引
100万円

- ①短期売買で回転率を高める
- ②レバレッジを効かせる
- ③売建も活用可能

現金・債券・外貨建てMMFなど
400万円

少額でも回転率を高められることにより可能になった戦略。一部を信用取引の短期売買で積極的に売買を行い、その他大部分を安全資産にシフトすることにより、運用資産トータルでのリスクは限定的にしつつ、積極運用で高いリターンを目指す。売建も可能になり投資戦略の幅が広がるし、方針に応じてレバレッジを効かせることも可能。いざとなれば、安全資産の活用も可能で余裕のある運用が行える。