

カブドットコム証券の株価指数先物取引

～魅力や活用方法をご案内します～

作成：2009年7月10日（金）

以下はご投資に関わる重要事項です。ご確認下さい。

●当資料は、資産運用の参考となる情報提供や、当社サービスや商品のご紹介/勧誘を目的としています。

お取引の際は、[約款・規定集 \(http://kabu.com/service/clauses.asp\)](http://kabu.com/service/clauses.asp)、契約締結前交付書面、[お取扱商品の重要事項の説明 \(http://kabu.com/company/policy/inducement.asp\)](http://kabu.com/company/policy/inducement.asp)等を良くお読みいただき、商品特性やリスク及び[お取引ルール \(http://kabu.com/service/rule.asp\)](http://kabu.com/service/rule.asp)等を良くご理解の上、銘柄選択、投資時期、投資スタイル等、投資の最終決定はご自身のご判断とご責任で行ってください。

●証券投資は、価格の変動、金利の変動、為替の変動等により投資元本を割り込む恐れがあります。

自動売買を含むすべてのご注文は、必ず約定するものではありません。各商品等へのご投資には、各商品毎に所定の手数料等が必要です。

詳しくは[当社の手数料ご案内ページ \(http://kabu.com/cost\)](http://kabu.com/cost)等をご参照ください。

●信用取引・株価指数先物取引・株価指数オプション取引は、保証金または証拠金以上のお取引が可能であるため、保証金または証拠金を超える大きな損失を被ることがあります。また、取引期限があり取引期限を越えてのお取引はできません。

お取引の際はリスクに関する説明等をご覧いただき、商品特性やお取引ルール等をよくご理解の上、ご自身のご判断で無理のない資産運用を行ってください。

●掲載情報は2009年7月10日現在のものです。

詳細および最新情報は[当社ホームページ \(http://kabu.com\)](http://kabu.com)にてご確認ください。

カブドットコム証券株式会社

金融商品取引業者登録：関東財務局長(金商)第61号

銀行代理業許可：関東財務局長(銀代)第8号

加入協会：日本証券業協会、金融先物取引業協会

株価指数先物取引って何？P4

カブドットコムでの株価指数先物取引の特徴.....P5～P6

日経225miniのメリット.....P7

株価指数先物取引の売買例.....P8～P9

自動売買の活用例.....P10～P12

先物取引お役立ち情報P13

充実した投資情報ツール.....P14～P17

証拠金不足にご注意.....P18～P19

カンタン！先物・OP口座開設.....P20

株価指数先物取引って何？



株価指数先物取引って何？



株価指数先物取引とは、一定の証拠金を差入れることによって、日経平均やTOPIXなどの株価指数の取引です。「予め定められた期日に株価指数を、現時点で決めた値段で売買することを約束する取引」のことを言います。代表的な株価指数としては 日経平均 や TOPIX があります。

特徴

銘柄選択の必要なし！市場全体に投資！

相場が上がるか下がるかを予想！

レバレッジにより少ない資金で大きな利益！

ポイント1	ポイント2	ポイント3
<p>銘柄選択の必要なし！</p> <p>日経平均は日本を代表する225銘柄で構成されているので、株式投資のように個別銘柄を選び分析する必要がありません。</p> <p style="text-align: center;">▼</p> <p>日経平均が上がるか下がるかを考える</p>	<p>倒産リスクがない！</p> <p>株式投資では、倒産により資産価値がゼロになる可能性があります。日経225先物は日経平均という指数を対象としているため、個別株のような倒産によるリスクがありません。</p> <p style="text-align: center;">▼</p> <p>銘柄個別の悪材料を気にする必要がない</p>	<p>証拠金取引！</p> <p>株価指数先物取引は、差入れた証拠金の約5～30倍のお取引ができます。少ない資金で大きな利益が期待できることを“レバレッジ効果”と言います。</p> <p style="text-align: center;">▼</p> <p>レバレッジ効果により資金を効率的に運用できる</p>

カブドットコムでの株価指数先物取引の特徴

Copyright© 2001-2009 kabu.com Securities Co., Ltd. All rights reserved.

お客様の株式投資をもっと便利に、快適なものにするために、多彩な注文方法をご用意しました。日中に相場を見られない方でも、お手持ちの銘柄や注目銘柄の相場動向に応じた売買注文が可能。もちろん全ての株価指数先物に使えます！

自動売買(条件注文)

<http://kabu.com/riskmanagement/kabunavi.asp>

逆指値

トレーリングストップ

W指値

Uターン注文

±W指値

リレー注文

「成行」・「指値」を始めとした、
様々な自動売買が可能！

多彩な自動売買
(条件注文)はカブ
ドットコムならではの！

「株式」も「投資信託」も証拠金に利用でき、資金効率のよいお取引を実現できます。

証拠金

<http://kabu.com/item/option.asp>

現金のほかに**株式・投資信託**も
証拠金として差し入れが可能！

- ◆株式 前々営業日の最終価格(気配)の原則70%
(※銘柄毎に個別の代用掛目が設定される場合があります)
- ◆投資信託 前々営業日の基準価額の70%(一般型のみ代用可。累投型/MMF/中期国債ファンドは不可)

カブドットコムでは
資産を有効に活用
することができる！

業界トップ水準の取扱銘柄数！

日経225先物

- ◆ 誰もが知ってる日経平均の指数先物を取引できる！
- ◆ 銘柄選択が不要！

日経225mini

- ◆ 日経225先物(ラージ)と比べ、少ない資金で取引可能！
- ◆ 個人投資家に大人気！

TOPIX先物

- ◆ TOPIX(東証株価指数)を取引対象とした指数先物取引！
- ◆ 東証1部の全銘柄の指数なので、株式市場全体の動きが見える！

ミニTOPIX先物

- ◆ TOPIX先物(ラージ)と比べ、少ない資金で取引可能！
- ◆ 少ない資金でTOPIX先物が取引できる！

東証REIT指数先物

- ◆ 東証に上場しているREIT全銘柄の動きを表す指数の先物！
- ◆ 不動産投信の指数先物なので、分かりやすい！

TOPIX Core30

- ◆ 東証1部上場企業の時価総額と流動性が高い30銘柄の指数先物！
- ◆ 30銘柄の指数先物なので、分かりやすい！


日経225miniのメリット

Copyright© 2001-2009 kabu.com Securities Co., Ltd. All rights reserved.

日経225先物取引(ラージ)

(例) 価格が8,000円だった場合

指数の1000倍が取引単位となり、1枚の建玉を保有している場合は800万円の取引をしている計算
→ 必要証拠金も大きい金額に!



ラージ1枚あたりの証拠金: 1,332,000円(2009/2/4現在)

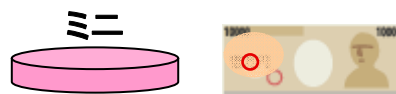


日経225mini

(例) 価格が8,000円だった場合

指数の100倍が取引単位となり、1枚の建玉を保有していると80万円の取引をしている計算

→ 必要証拠金はラージの1/10!



ミニ1枚あたりの証拠金: 133,200円(2009/2/4現在)

初めての先物取引
におすすめ!

☆日経225mini入門! 無料オンデマンド配信中☆

【ご視聴はこちらから】

→ <http://kabustudio.kabu.com/kabustudio/kabustudio-20060624-minisaki/index.html>

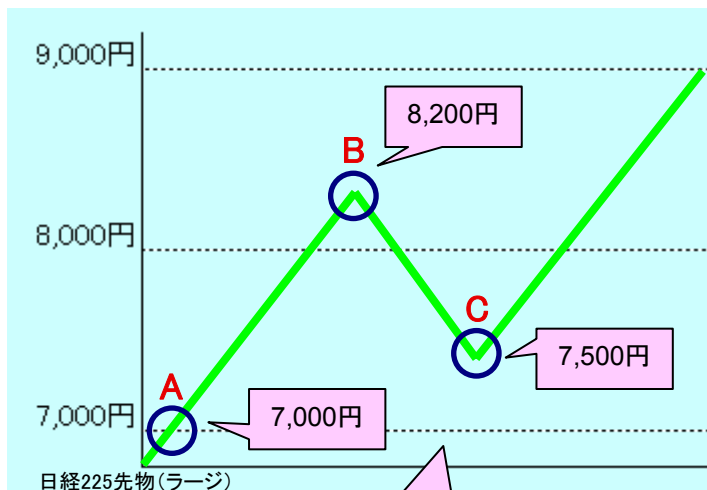
「kabu.studio」では「日経225mini入門」と題して、大阪証券取引所の西小路氏による日経225mini講座をオンデマンドで配信しております。ご視聴は無料ですので、是非ご覧ください。

※kabu.studioの視聴条件はこちらをご覧ください

→ <http://kabu.com/investment/kabustudio/spec.asp>

株価指数先物取引の売買例

株価指数先物取引はわかりやすくて簡単！ 下降局面でもチャンス！



買い戦略

日経225先物(ラージ)を1枚
A新規買いーB返済売り

差益計算

$(8,200\text{円} - 7,000\text{円}) \times 1,000\text{倍} \times 1\text{枚}$
= 1,200,000円

新規・返済分手数料

$987\text{円} \times 2 = 1,974\text{円}$

最終利益

= 1,200,000円 - 1,974円 = 1,198,026円

株式市場が「上がる」
か「下がるか」を予測！

「売り」からも
利益が狙える！

売り戦略

日経225先物(ラージ)を1枚
B新規売りーC返済買い

差益計算

$(8,200\text{円} - 7,500\text{円}) \times 1,000\text{倍} \times 1\text{枚}$
= 700,000円

新規・返済分手数料

$987\text{円} \times 2 = 1,974\text{円}$

最終利益

= 700,000円 - 1,974円 = 698,026円

思惑と逆に相場が動いた場合は、損失になってしまいます。

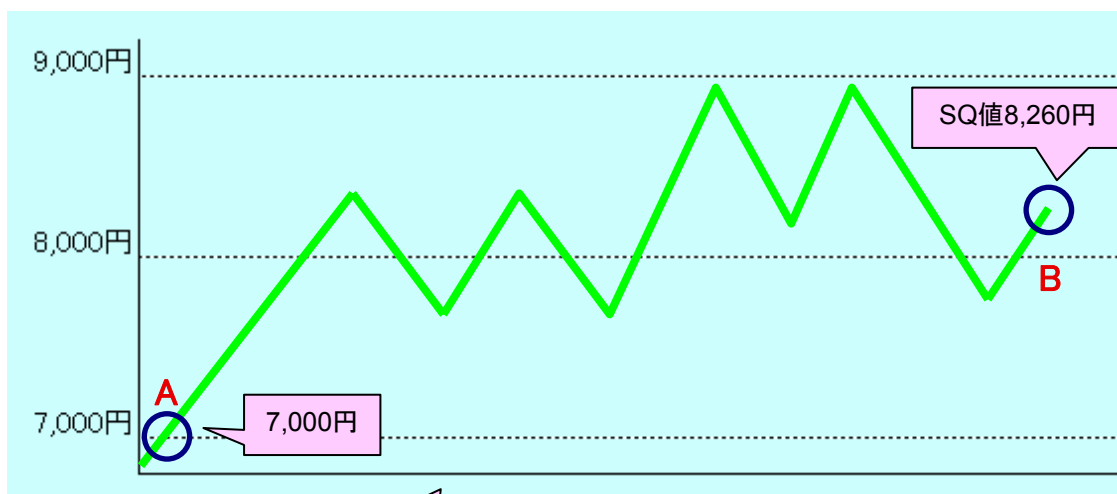
上記図A7000円で買い、仮に6800円で売却したとすると、 $200 \times 1000 = 200,000$ の損失が確定してしまうわけです。証拠金取引は資金効率の良い取引ですが、あくまでハイリスク・ハイリターンなのです。※ 本取引は元本を保証するものではありません。思惑と反対方向に相場が変動した場合、投資金額全額以上の損失が発生する可能性があります。

株価指数先物取引の売買例

最終(SQ)決済: 日経225先物X限月を満期日(SQ)まで持ち越した場合

株価指数先物取引は、3月、6月、9月、12月の第2金曜日の前営業日を取引最終日として、その期間内において取引が行われます。一般的に期日は満期日(SQ)と呼ばれています。

満期日が定められている月を“限月(げんげつ)”と言い、SQ値(特別清算指数)は指数を構成する銘柄の現物市場での始値から算出される特別な指数のことを言います。



期日まで持ち越すと
SQ値(特別清算指数)で自動決済になる

SQ値での決済例

日経225先物(ラージ)を1枚
A新規買いーB最終決済(SQ)

差益計算
 $(8,260円 - 7,000円) \times 1,000倍 \times 1枚$
 $= 1,260,000円$

新規・返済手数料
 $987円 \times 1 = 987円$

最終利益
 $= 1,260,000円 - 987円 = 1,259,013円$

限月とは

2009/3月限は2009年3月13日(金)が期日、
前営業日の3月12日(木)が最終売買日
という意味

※当社では指数先物取引のSQ決済時は手数料はかかりません。
※最終売買日にはイブニング・セッションはありません。

限月	現在値	前日比騰落率	前日終値 建玉残高	始値	高値	安値	売気配 買気配	出来高 売買代金	日通しVWAP 清算値
2009/3月限	8030 (13:33)	+440 +5.79%	7590 298983	7820 (09:01)	8030 (13:32)	7790 (09:14)	8040 (13:33) 8020 (13:33)	63534 502132600000	7903.37 --
2009/6月限	7960 (13:32)	+440 +5.85%	7520 10522	7770 (09:02)	7960 (13:32)	7730 (09:17)	7970 (13:33) 7960 (13:33)	126 991620000	7870.00 --

カブドットコム証券は、すべてのサービスを顧客利益最優先の視点で創り上げました。初心者からベテランまで、リスクを上手にコントロールしながら利益を伸ばすために役立つ「リスク管理追求型サービス」をご用意しています。

このような事で悩まれている方いらっしゃいませんか・・・？

- 先物取引は大きな損失が発生しそうで怖い
- 日中は仕事で忙しい
- 損切りするタイミングがわからない

1日中パソコンに張りついてられないけど、目をはなしている間に下落したらどうしよう？



自動売買を使えば、利益確定と損切りの返済注文を、あらかじめ発注しておくことができます。

それなら安心できるわね！
どのように注文すればいいの？



例えば、お出かけ前にUターン注文で約定±W指値を使い、**新規建てと同時に返済注文を出す**方法がございます！

次のページで具体的にご説明いたします。

自動売買の活用例

- 1 新規建て** ● ±W指値を使ってUターン注文で注文してみよう
- 日経225先物を始値から30円上がった場合、新規買いしたい。
 - 3週間の出合注文で出したい。
- 2 返済注文**
- 新規買い注文が約定したら、返済売り注文を自動的に発注させたい。
 - 約定価格+50円の指値で利益確定したい。
 - 約定価格-20円になるようなら損切りしたい。



まず、新規建て注文を入力しましょう。

新規建て画面

<新規建て注文の予約(Uターン注文)>

始値+30円で新規買い

- 上昇トレンドを確認してから買いたい
- 下降トレンドに乗りたくない

**① 執行条件
(±指値)を選択**

② 条件を入力

±指値 -

株価が 始値 + 30 円 以上 v

上記の場合に 成行 始値 + 円

トレーリングストップ(自動修正付き逆指値) +

制限値幅エラー時に指値を制限値幅内に自動調整

特殊条件 指定無し リレー注文 Uターン注文

**③ 特殊条件
(Uターン注文)を選択**

※参考画像(既存画面と見た目は変わりありません)

↓ 新規建て発注後、自動的に返済画面に遷移します



次に、返済注文の入力です。

返済売り画面

約定±W指値

- 「利益確定」を自動的にやってほしい
- 「損切り」も自動的にやってほしい

<返済売り注文の予約(Uターン注文)>

約定価格の50円上で指値売り注文を発注すると同時に、もし株価が約定価格-20円となったなら成行売り注文に訂正する。

執行条件

約定±逆指値 +

約定±W指値 -

前提注文の約定単価 + 50 円

株価が 約定単価 - 20 円以下

上記の場合に 成行 約定単価 - 円

②条件を入力

①執行条件
(約定±W指値)を選択

これなら、私にも
できそう!



- ☆ 特殊条件を利用する際の入力操作方法は動画でもご案内しております。
- ・Uターン注文 → <http://kabu.com/movieid/50002.asp?kabunavi=11>
- ・リレー注文 → <http://kabu.com/movieid/50002.asp?kabunavi=12>


お役立ち情報 その1

★お役立ち情報 その1 先物入門講座

先物取引をはじめてみたいけど、仕組みがどんなものかわからないといった方へおすすめしたいのは、大阪証券取引所のホームページ上に用意された「先物取引入門」と「先物・オプションSchool・先物Class」です。こちらからご覧いただけます。

◆「先物取引入門」

→ http://www.ose.or.jp/futures/fu_fuks.html



◆「先物・オプションSchool・先物Class」

→ <http://www.sakimono-op.jp/>



お役立ち情報 その2

★お役立ち情報その2 取引カレンダー

取引最終日(SQ前日)を事前に知っておきたいと思った際に、カレンダーをめくって確認しなくても、各取引所ホームページにある取引カレンダーを活用して確認すると便利です！

◆東京証券取引所

→ <http://www.tse.or.jp/rules/derivcalendar/index.html>



◆大阪証券取引所

→ http://www.ose.or.jp/futures/fo_ca.html



取引最終日はこのカレンダーでいつでもチェック！

先物取引で新規建てする際、どれだけ証拠金が必要になるのか注文前に知りたい。そんなお客さまのご要望から、証拠金シミュレーターは誕生しました。

ここがすごい！「証拠金シミュレーター」

- ①複雑な合成ポジションでも瞬時に計算できる
- ②注文中の建玉も考慮して計算できる
- ③もちろん**無料**

注文枚数を入力し、「計算」ボタンをクリックするだけ！

証拠金シミュレーター ヘルプ

先物・OPボード 先物・OPボードフラッシュ OPシミュレーター 先物・OPボード 建玉可能額

必要証拠金	594,000	東証SPAN証拠金 (110%)	0	--	--
両建取引拘束金	0	大証SPAN証拠金 (110%)	594,000	ネットオプション価値	0
先物買い建玉枚数	1	先物売り建玉枚数	0	オプション売り建玉枚数	0

計算 建玉取得 注文中取得 クリア 時価更新

■ 日経平均先物

限月	当初証拠金	現在値	建玉数	注文中	増減数量	建玉合計
2009/9月限	504000	9640	--	--	<input type="text" value="1"/>	-- 新規 返済
2009/12月限	504000	9650	--	--	<input type="text"/>	-- 新規 返済

買建は正の数、売建は負の数で表現します



当社はシカゴマーカンタイル取引所より SPAN®の正式利用ライセンスを受けています

カブドットコム証券の先物・オプション取引はCME®よりリアルタイムSPAN®計算プログラムのライセンスを取得し、リアルタイムSPAN®に対応しています。注文および既存建玉との合成ポジションを動的に計算できるようになったため、より少ない証拠金でお取引いただけます。リアルタイムSPAN®対応により、証拠金の解放は即時に行ないます。従って、すぐに新規建てができますので、より機動性の高いお取引が可能となります。



初回のお申し込みの
お客さまは翌月末まで無料！

■料金体系

基本料金		信用取引口座、または先物・オプション口座を開設済みのお客さま※	
前月の取引手数料取扱実績※	利用料金	前月の取引手数料取扱実績	利用料金
0円	3,150円	2,000円未満	2,520円
1円以上2000円未満	2,520円	2,000円以上14,000円未満	1,890円
2000円以上50,000円未満	1,890円	14,000円以上38,000円未満	1,050円
50,000円以上	無料	38,000円以上	無料

※信用取引口座、先物・オプション口座の開設状況はお支払いの前月末時点を基準
※前月の取引手数料取扱実績とは、前月にお支払いいただいた全取引の税抜の取引手数料の合計額

板発注・・・板(気配)画面を使って、数量と価格条件を同時入力！
スピーディな発注が可能に。

7970
7965 322
7960 207

板を見ながら、板画面にそのまま株数を入力！

7935 127
7930 246 逆
7925 318

逆指値やW指値も板発注で可能！

証拠金不足にご注意！

先物価格の変動等により証拠金不足となった場合には、証拠金不足が発生した翌営業日の正午(12:00)までに、証拠金不足が解消するまで委託証拠金を現金で差し入れていただく必要があります。

◆委託証拠金の事前差入れ

先物取引においては、発注時に先物取引口座の証拠金勘定に、当社の計算する必要証拠金額を、あらかじめ差し入れていただく必要があります。



ここでは2つの証拠金不足が発生するケースを紹介します。まず、受入証拠金の総額が不足するケースを見てみましょう。

◆ケース1: 証拠金不足(総額)

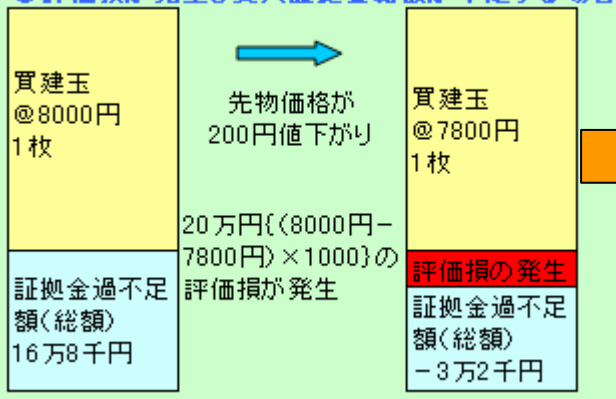
- ◆受入証拠金(現金): 150万円
- ◆ラージ1枚あたりの当初証拠金額: 133万2千円
- ◆先物ラージを@8000円で1枚新規建てを行い、その後値段が下落し7800円となった。

ラージ1枚あたりの証拠金: 1,332,000円(2009/2/4現在)

注意事項①

※現金による委託証拠金の差し入れは、入金振替先を「証拠金」に設定している場合を除き、ご入金後、お客様ご自身で、お預り金から証拠金に振替えていただく必要があります。証拠金代用有価証券による委託証拠金の差し入れは、お客様ご自身で、「証拠金代用」へ振替えてください。

●評価損が発生し受入証拠金総額が不足する場合



20万円{(8000円-7800円)×1000}の
評価損が発生

証拠金不足額:
150万円-133万2千円-20万円
=-3万2千円の証拠金不足が発生

翌営業日の正午(12:00)
までに現金差し入れ

※手数料は考慮していません

証拠金不足にご注意！



次に、証拠金現金が不足するケースを紹介します。
先物取引における評価損および諸経費等の現金による委託証拠金が必要となる額については、有価証券による代用は行えません。必ず現金で差し入れていただきます。

◆ケース2: 証拠金不足(現金)

- ◆受入証拠金: 220万円
証拠金代用証券210万円
(A社株: 前々日終値300万円)
証拠金現金10万円
- ◆ラージ1枚あたりの当初証拠金額: 133万2千円
- ◆先物ラージを@8000円1枚新規建てを行い、その後値段が下落し7800円となった。

ラージ1枚あたりの証拠金: 1,332,000円(2009/2/4現在)

注意事項②

※証拠金不足が解消するまで委託証拠金を差し入れることができない場合は、期限までに全建玉(オプションの場合は全売り建玉)を返済してください。建玉の一部返済では、証拠金不足は解消しません。

●評価損が発生し証拠金現金が不足する場合



「証拠金過不足額(総額)」はマイナスではありませんが、「証拠金過不足額(現金)」が不足し証拠金不足が発生します。

証拠金過不足額(現金):
10万円(証拠金現金) - 20万円(評価損)
= -10万円の証拠金不足が発生。

翌営業日の正午(12:00)
までに現金差し入れ

※手数料は考慮していません

口座開設方法はカンタン！面倒な書面のやりとりは必要なし！

先物取引口座開設の方法

詳細はこちら

<http://kabu.com/service/rule16.asp>

マイページにログイン後、画面右下の「先物OP口座開設 申込」をクリック。
確認書類を閲覧、ご理解いただいたら、申込む。

登録メールアドレスに申込確認メールが届く。記載されている受付番号でWEB審査(マイページ→「お取引」→「先物取引」)を受ける。

審査が通過し先物・オプション取引口座が開設されたら、登録メールアドレスに通知！

カブドットコム証券の先物取引口座は、WEB上だけで完結します。

なるほど！忙しくても、自由なタイミングですぐに開設できるんだね！

■先物・オプション取引

◆先物・オプション取引口座開設基準

以下の要件をすべて満たし、当社のルールを遵守し先物・オプション取引の節度ある利用が行えるお客さまに限り、先物・オプション取引口座開設を申し込ただけです。

- 1.すでに当社に証券口座を開設していること
- 2.インターネットを利用できる環境にあること
- 3.お申込の段階で金融資産が300万円以上あること
- 4.お客さまが電子メールアドレスをお持ちであること
- 5.お客さまに直接電話連絡が常時取れること(原則として連絡先が2箇所以上あること)
- 6.先物・オプション取引又は1年以上の株式投資のご経験があり、且つ先物・オプション取引に関する十分な知識があること
- 7.先物・オプション取引の口座開設等に必要な書類等の内容を理解し、すべて差し入れていただくこと
※法人口座においては上記(3)を除く

【重要】

先物・オプション取引口座開設申込をしていただくにあたっては、「指数先物・オプション取引の契約締結前交付書面」「先物・オプション取引に関する確認書」「先物・オプション取引取扱規定」「先物・オプション取引口座設定約諾書」の内容をご理解・ご同意いただいたうえで、「先物・オプション取引口座設定約諾書」を差し入れ(電磁的方法を含む)ていただく必要があります。