

# カブドットコム証券ではじめる 日経225先物取引！

～お取引にあたっての取引ルール、注意点など～



# 目次

1.先物取引のメリットとは？	・・・P3
2.証拠金制度とは？	・・・P4
3.レバレッジとは？	・・・P5
4.先物取引って、こわくないの？	・・・P6
5.取引概要 損益シミュレーション	・・・P7
取引期限①	・・・P8
取引期限(SQ)②	・・・P9
取引期限(SQ)③	・・・P10
取引時間	・・・P11
6.値洗い(ねあらい)とは	・・・P12
7.「証拠金不足」 追証とは①	・・・P13
追証とは②	・・・P14
8.お取引 振替方法①	・・・P15
振替方法②	・・・P16
注文方法① 「新規注文」	・・・P17
注文方法② 「新規注文」	・・・P18
注文方法③ 「返済注文」	・・・P19
注文方法④ 「返済注文」	・・・P20
9.税制 所得税の取り扱い	・・・P21
10.先物・オプション取引口座開設方法	・・・P23

# 1.先物取引のメリットとは？

## 先物取引メリット1

日経225先物取引・日経225mini先物取引の最大の特徴は、身近でなじみのある日経平均株価を予想することになるので、とても**シンプル**かつ**わかりやすい**投資対象であるといえます。

## 先物取引メリット2

大きな収益を期待することができる**ハイリスクハイリターン**の金融商品であるといえます。その為リスク管理が大切です。

## 先物取引メリット3

新規買い、新規売りどちらからも取引が可能なので上昇相場、下落相場両方で利益を狙うことができます。

## 先物取引メリット4

先物取引にかかるコストは手数料とその消費税、差益に対する税金(雑所得)のみです。**保有コストは発生しません。**

## 先物取引メリット5


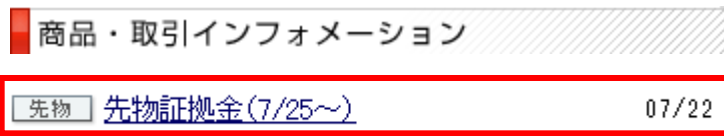
証券口座に有価証券をお持ちの場合、その株式や一般型投資信託を先物・オプション取引の担保にすることができます。保有資産を有効に活用できます。

# 証拠金制度とは？

日経225先物取引は、お客様が証券会社に「証拠金」という「担保」を預けることにより取引を行います。レバレッジ倍率がきいている分ハイリスク・ハイリターンの取引になります。そのためリスク管理が重要になってきます。

## ■ 確認方法 ①

証拠金の確認方法は、ログイン後「マイページ」の「商品・取引インフォメーション」にて確認できます。



2014年1月17日現在の  
必要証拠金は、  
日経225先物  
1枚＝63万円  
  
日経225mini先物  
1枚＝6万3千円

平成26年1月14日～平成26年1月17日に適用される必要証拠金(1枚あたり)は以下のとおりです。(掛目変更なし)

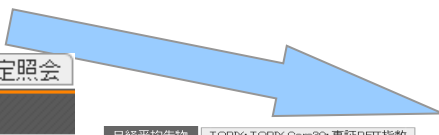
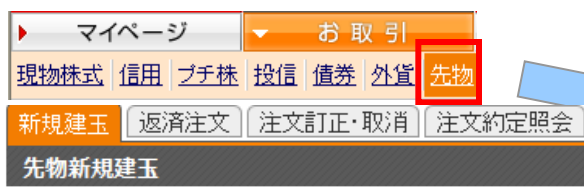
商品	1枚あたりの必要証拠金<掛目>(円)	[1/20～1/24適用額<掛目>(円)]
日経225	630,000<100%>	[570,000<100%>]
日経mini	63,000<100%>	[57,000<100%>]
日経VI	57,500<100%>	[54,000<100%>]
NYダウ	34,700<100%>	[31,800<100%>]

商品	プライス・スキャンレンジ(円)	ボラティリティ・スキャンレンジ (%)	1ネット・デルタ当たりの商品内スプレッド割増額 (円)	売オプション1単位当たりの最低証拠金 (円)
日経225	630,000	10.70	90,000	32,600

日経225先物は、プライス・スキャンレンジの100%日経225mini先物は、日経225先物の必要証拠金の10分の1です。

ログイン後「お取引」→「先物」→「新規」新規建玉画面にて確認できます。

## ■ 確認方法 ②



日経平均先物 | TOPIX・TOPIX Core30・東証REIT指数

日経平均先物 (夜間)  
(最終売買日 2014年03月13日)

年月	現在値	前日比騰落率	前日終値	建玉残高	始値	高値	安値	売気配	買気配	出来高	VWAP	清算値
2014/3月限	15750 (16:32)	0.00%	15750	--	15760 (16:30)	15760 (16:30)	15740 (16:31)	15750 (16:36)	15740 (16:36)	533	15756.0	1575
2014/6月限	15690 (16:30)	+0.06%	15680	--	15690 (16:30)	15690 (16:30)	15680 (16:30)	15680 (16:36)	15670 (16:36)	7	15690.0	1568

「新規」注文画面の右上に必要証拠金を表示しております。

プライス・スキャンレンジは、過去一定期間における日経平均株価の日々の変動状況に基づき、定期的に変更される場合がありますので、詳しくは大阪取引所のプライス・スキャンレンジ参照ページにて、ご確認ください。また、プライス・スキャンレンジが変更になり、追加証拠金が発生する場合がありますので、予め証拠金を多めにに入れていただくなど余裕をもってお取引をしていただくことをお勧めいたします。

# レバレッジとは？

日経225先物を1枚15,700円で新規建てした場合、証拠金が63万円だと24.9倍となります。

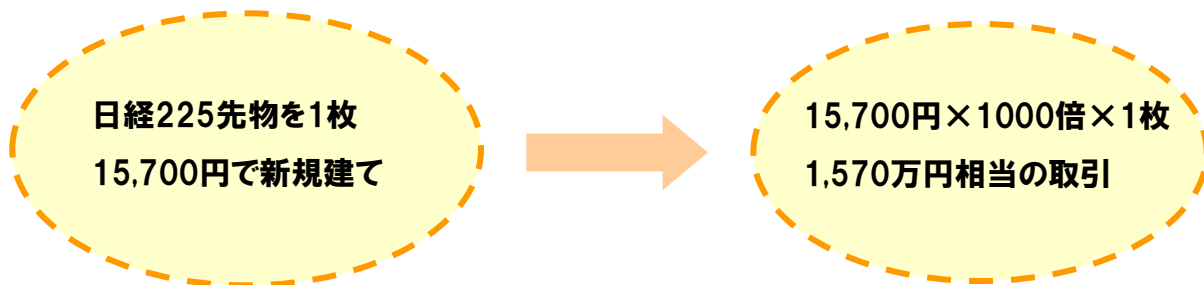
日経225先物・日経225mini先物の取引単位は以下のようになります。

・日経225先物・・・**1,000倍(取引単位)**

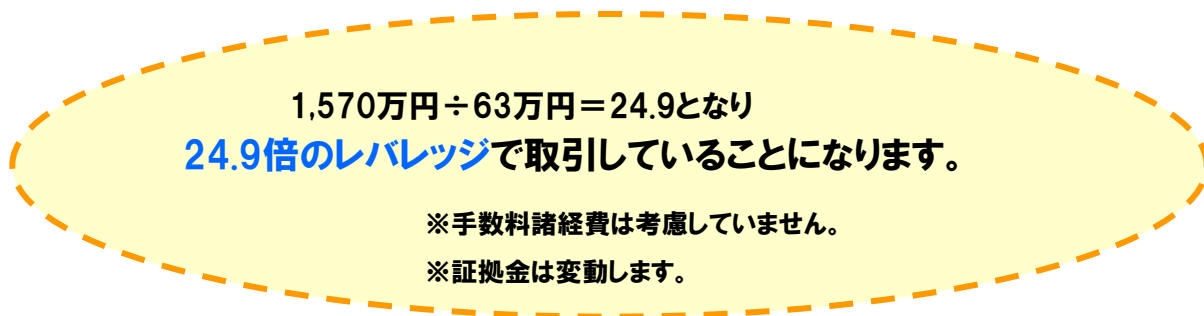
例)日経225先物取引で15,700円で1単位取引した場合の約定価格  
 $15,700円 \times 1,000 \times 1枚 = 15,700,000円$

・日経225mini先物・・・**指数の100倍(取引単位)**

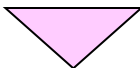
例)日経225mini先物取引で15,700円で1単位取引した場合の約定価格  
 $15,700円 \times 100 \times 1枚 = 1,570,000円$



証拠金が63万円 / 1枚だとすると・・・。



「証拠金取引」は、レバレッジ倍率がきいている分ハイリスク・ハイリターンの取引になります。そのためリスク管理が重要になってきます。



カブドットコム証券ならではのリスク管理のポイントは次のページ「先物ってこわくないの？」にて案内しております。

# 先物取引って、こわくないの？

## ここがポイント

先物取引では、損失を大きくしないための**損切り(ストップロス)**が大切です。

**損切り(ストップロス)**は【逆指値】または【W指値】で設定できます。

### 【逆指値】

「日経225先物の現在値が15,700円ですが、15,500円まで下がってきたら売りたい」など損失の拡大を防げます。

#### 自動売買

逆指値 W指値 土指値 トレーリングストップ 時間指定注文 引け前訂正指値

逆指値

値段が 15500 円 以下 になったら

成行(FAK)  指値(FAS) [ ] 円 [ ] [ ]

### 【W指値】

利益確定の指値注文と同時に、ストップロスの逆指値注文を合わせて設定できます。

「日経225先物の現在値が15,700円ですが、16,000円で利益確定したい、もし15,500円まで下がってきたら売りたい」

#### 自動売買

逆指値 W指値 土指値 トレーリングストップ 時間指定注文 引け前訂正指値

W指値

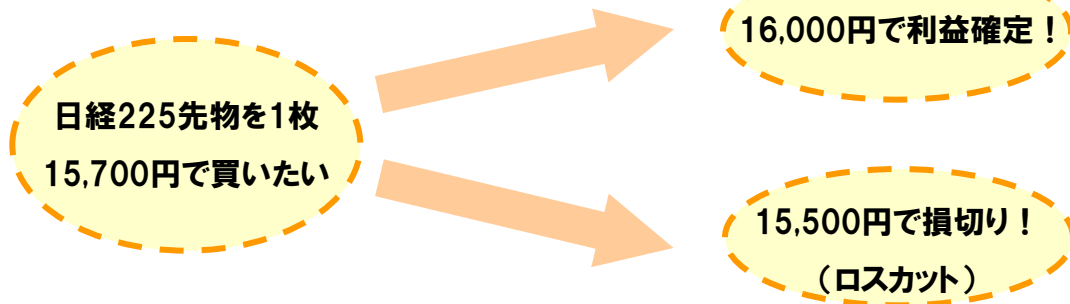
指値(FAS) 16000 円 [ ] [ ]

値段が 15500 円 -- になったら

指値(FAS) 15500 円 [ ] [ ]

さらに「Uターン注文」を使えば一度で【新規注文→返済注文】までが設定できます。

特殊条件  指定無し  リレー注文  Uターン注文



# 取引概要 損益シミュレーション

Copyright© 2001-2016kabu.com Securities Co., Ltd. All right reserved.

## ■ 損益シミュレーション

- ・日経225先物・・・1,000倍(取引単位)、10円(呼値)
- ・日経225mini先物・・・指数の100倍(取引単位)、5円(呼値)



※手数料等は考慮していません。

## ■ 1ティック動くと

- ・日経225先物・・・10円(呼値)×1,000倍=10,000円
- ・日経225mini先物・・・5円(呼値)×100倍=500円

※手数料等は考慮していません。

## ■ 手数料

取扱銘柄	約定1枚あたり(税抜)	
	新規	返済
日経225先物 TOPIX先物 日経平均VI先物	300円	300円
日経225mini先物 ミニTOPIX先物 JPX日経インデックス400先物 東証REIT指数先物 TOPIX Core30先物	38円	38円

※取引チャネルにかかわらず上記手数料が適用されます。

(16,000円 - 15,800円) × 1,000倍  
= 200,000円  
200,000円 - (300円(手数料) + 24円(消費税)) × 2(往復)  
= 199,352円(受取金額)

**日経225先物 1枚 16,000円 新規売り建玉**

### ■ 建玉詳細

数量	単価	約定金額	手数料	消費税	
1枚	16,000円	16,000,000円	300円	24円	<a href="#">[建玉詳細]</a>



**15,800円 買い返済**

### ■ 建玉詳細

数量	単価	約定金額	手数料	消費税	
1枚	15,800円	15,800,000円	300円	24円	<a href="#">[建玉詳細]</a>

## 取引概要 取引期限①

日経225先物取引で各銘柄が設定されてから取引最終日を迎えるまでの区切りを限月といいます。

### ■日経平均先物取引

3月、6月、9月、12月(それぞれ「限月」といいます)の第2金曜日の前日を取引最終日とするものが常に13種類、大阪取引所に上場されています。

### ■ミニ日経225先物

3月、6月、9月、12月のうち直近13限月とそれ以外の月の直近3限月の16限月の取引となります。

取引できる限月のうち、最も近い限月のことを「期近」、その先の限月を「期先」といいます。取引の中心になるのは「期近」となります。

通常、期近の取引の出来高が多くなっています。

当月限月銘柄の第2金曜日(SQ日)の前日(休業日は、順次繰り上げます。)まで取引が可能ですが、その日までに返済しなかった場合、第2金曜日(SQ日)のSQ値で自動的に清算されます。

### ■ 取引最終日からSQ日までの取引イメージ

	木曜日(取引最終日)		金曜日(SQ日)	
	日中	夜間	日中	夜間
当月限銘柄	取引可能	停止	SQ値決済	-
その他	取引可能			



## 取引概要 取引期限(SQ)②

Copyright© 2001-2016kabu.com Securities Co., Ltd. All right reserved.

取引最終日までに転売、買戻がされなかった未決済建玉は、翌営業日の特別清算指数(SQ)により決済されます。

## 日経225先物

買建の場合：

{特別清算指数(SQ値)－建単価}×建数量×1,000－(手数料+消費税)

売建の場合：

{建単価－特別清算指数(SQ値)}×建数量×1,000－(手数料+消費税)

## 日経225mini先物

買建の場合：

{特別精算指数(SQ値)－建単価}×建数量×100－(手数料+消費税)

売建の場合：

{建単価－特別精算指数(SQ値)}×建数量×100－(手数料+消費税)

SQにより決済が行われた場合、**指数先物の場合は、SQ決済時に手数料はかかりません。**日経225オプション取引についてはオプション取引手数料が発生します。

SQ値での最終決済は、ログイン後「資産管理」→「取引履歴」→「先物取引」にて確認できます。詳細は次のページへ！



# 取引概要 取引期限(SQ)③

Copyright© 2001-2016kabu.com Securities Co., Ltd. All right reserved.

日経225mini 1月限を15,150円で1枚、買い建玉を持ったまま、SQ決済となった場合、確認例：SQ確定値：15,785円

## 買い建の場合：

{特別精算指数(SQ値)－建単価} × 建数量 × 100 - (手数料+消費税)

マイページ	お取引	資産管理	入出金・出入庫	投資情報		
資産評価	残高照会	注文約定照会	必要入金額	買付出金可能額		
取引履歴	電子交付	年間損益管理				
現物株式	信用取引	投資信託	先物取引	海外先物		
OP取引	CFラント	MRF	FX	貸株		
配当金						
取引履歴 先物取引詳細 (デバッグ)						
	日経225mini_01	-	最終決済	1枚	63,459円	詳細

SQ決済となった場合「最終決済」と表示されます。

「詳細」をクリックすると、「建玉詳細」が表示されます。

数量	単価	約定金額	手数料	消費税	支払金額	受取金額
1枚	15,785円	1,578,500円	0円	0円		63,459円

当社では、SQ確定値×100倍の約定金額で表示しております。

### ● 建玉詳細

数量	単価	約定金額	手数料	消費税	
1枚	15,150円	1,515,000円	38円	3円	<a href="#">建玉詳細</a>

新規買建分の手数料

15,785円(特別精算指数(SQ値)) - 15,150円(買い建単価) = 635円(利益)

635(利益) × 1枚(数量) × 100 = 63,500円

63,500円 - [ 38円(手数料) + 3円(消費税) ] = 63,459円(受取金額)

※ 先物取引はSQ決済時に手数料はかかりません。

大阪取引所よりSQ確報値が配信される日中取引終了後(大引後、16:00頃)に証拠金が開放されます。SQ日の日中は、SQ対象建玉分の必要証拠金及び取引枚数拘束も解除されません。

# 取引概要 取引時間

日中は、8:45から開始、立会終了時間が15:15になります。ナイト・セッションの立会時間は16:30から翌5:30までとなります。

## ■ 日経225先物・日経225miniタイムテーブル



(1)、(3)の時間帯は、新規・訂正・取消の各注文を受け付けますが、マッチング(約定処理)は行われません。(2)の時間帯はリアルタイムでマッチングが行われます。

※ (1) プレ・オープニング 8:45(ナイト・セッションの場合は16:30)の板寄せのための注文受付時間

※ (3) プレ・クロージング 15:15(ナイト・セッションの場合は翌5:30)の板寄せのための注文受付時間

当社では、原則として24時間注文の発注が可能です。大阪取引所による注文受付時間内はリアルタイム発注、それ以外の時間帯は予約注文として受け付けます。

## ■ お取引画面

日経平均先物 14/03 市場: 大阪(夜間)

先物新規建玉可能額 0円 必要証拠金 0円

お取引画面や「先物OPボード」「先物OPボードフラッシュ」にて市場を選択できます。

先物OPボードフラッシュ 日中	先物OPボードフラッシュ 夜間	先物OPボードフラッシュ 日通し	日経平均 14898.46 -325.65 11:25	TOPIX 1210.99 -22.22 11:25
			USD/JPY	EUR/JPY

日経平均	14898.46	-325.65	11:25	TOPIX	1210.99	-22.22	11:25
先物 <14/06>	15080	0	10:15	先物 <14/06>	12020	0.0	09:27
先物 <14/09>	--	--	--	先物 <14/09>	--	--	--
ミニ先物 <14/06>	15305	0	09:53	ミニ先物 <14/06>	--	--	--
ミニ先物 <14/09>	15005	0	08:00	ミニ先物 <14/09>	--	--	--
NYダウ	16351.25	-67.43	05:29	REIT指数	1472.80	-10.87	11:25
先物 <14/06>	--	--	--	先物 <14/06>	--	--	--
先物 <14/09>	--	--	--	先物 <14/09>	--	--	--

## 値洗い(ねあらい)とは

Copyright© 2001-2016kabu.com Securities Co., Ltd. All right reserved.

値洗い(ねあらい)とは、建玉を日中大引け以降に持ち越した(決済されていない)場合に建玉を毎日の清算指数(大阪取引所発表)で日々評価替えをし、その評価差損益を授受することです。

### 日経225先物の値洗い例

■ 15,000円で1枚新規建した先物の当日清算値が15,500円の場合

買建の場合： $(15,500円 - 15,000円) \times 1枚 \times 1,000倍 = 500,000円$

売建の場合： $(15,000円 - 15,500円) \times 1枚 \times 1,000倍 = -500,000円$

■ 翌営業日まで建玉を保有し、当日清算値が14,500円の場合

買建の場合： $(14,500円 - 15,000円) \times 1枚 \times 1,000倍 = -500,000円$

売建の場合： $(15,000円 - 14,500円) \times 1枚 \times 1,000倍 = 500,000円$

### 日経225mini先物の値洗い例

■ 15,000円で1枚新規建した先物の当日清算値が15,500円の場合

買建の場合： $(15,500円 - 15,000円) \times 1枚 \times 100倍 = 50,000円$

売建の場合： $(15,000円 - 15,500円) \times 1枚 \times 100倍 = -50,000円$

■ 翌営業日まで建玉を保有し、当日清算値が14,500円の場合

買建の場合： $(14,500円 - 15,000円) \times 1枚 \times 100倍 = -50,000円$

売建の場合： $(15,000円 - 14,500円) \times 1枚 \times 100倍 = 50,000円$

※残高照会の建玉明細の基準値および評価損益(参考)は、取引時間中は日経225miniの時価が基準値として、それをもとに算出した損益が表示されますが、営業日16:00頃に日経225先物と同じ基準値とそれをもとに算出した損益の表示に変わります。

## 「証拠金不足」追証とは① 証拠金の総額が不足するケース

Copyright© 2001-2016kabu.com Securities Co., Ltd. All right reserved.

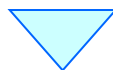
お客様の受入証拠金の額は、毎営業日日中大引け後に値洗いします。お客様の受入証拠金額が証拠金所要額を下回った場合、追加証拠金(追証)として証拠金不足金額を先物・オプション取引口座に差し入れていただく必要があります。これが追加証拠金です。「追証」(おいしょう)とも呼ばれます。

### ■ 証拠金不足(総額)の場合

受入証拠金(現金)100万円

日経225先物1枚あたりの証拠金:63万円

日経225先物を15,500円で1枚新規買いを行いその後、価格が下落し15,000円となった。



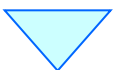
50万円の評価損発生  $\{(15,000円 - 15,500円) \times 1,000\}$

証拠金不足額:

100万円 - 63万円 - 50万円 = **-13万円の証拠金不足が発生**

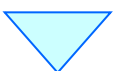
追加証拠金が発生した場合には、期限までに規定された額に達するまで追加証拠金を差し入れる必要があります。

### 【追証の期日】



追証発生日の翌営業日の正午(12:00)までに、現金差入れ、及び  
代用証券の差入れ

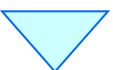
### 【追証の期日を超過した場合】



追証発生日の翌営業日の午後以降、お客様の先物・オプション取引口座の建玉を任意決済させていただきます。

追加証拠金(追証)は、日中大引け後の値洗い処理後に算出いたしますので、ナイト・セッション(夜間)の相場変動は加味しません。

次に、証拠金現金が不足する場合を紹介します。



# 「証拠金不足」追証とは② 証拠金のうち現金が不足するケース

Copyright© 2001-2016kabu.com Securities Co., Ltd. All right reserved.

先物取引における評価損および諸経費は、現金による委託証拠金が必要です。有価証券による代用は行えません。必ず現金で差入れていただきます。

## ■ 証拠金不足(現金)の場合

受入証拠金:80万円

証拠金代用証券70万円 (A社株:前々日終値100万円)

受入証拠金(現金)10万円

日経225先物1枚あたりの証拠金:60万円

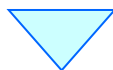
日経225先物を15,500円で1枚新規買いを行いその後、価格が下落し15,300円となった。

20万円の評価損発生  $\{(15,300円 - 15,500) \times 1000\}$

証拠金不足額:80万円 - 60万円 - 20万円 = **0円**

「証拠金過不足額(総額)」はマイナスではありませんが、「**証拠金過不足額(現金)**」が不足し証拠金不足が発生します。

「**証拠金過不足額(現金)**」:10万円(証拠金現金) - 20万円(評価損)  
= **-10万円の証拠金不足が発生。**



追証発生日の翌営業日の正午(12:00)までに**現金差入れ**が必要です。

# お取引 振替方法①（現金→証拠金へ）

Copyright© 2001-2016kabu.com Securities Co., Ltd. All right reserved.

ご入金後、預り金口座から、先物・オプション取引口座へ振り替える指示を、お客様ご自身でしていただきます。これによって新規建可能金額に反映されます。

ログイン後のマイページ「入金・入出庫」→「振替依頼」画面の「預り金振替指示およびシミュレーション(参考)」より「預り金→証拠金」にチェックを入れ、振替金額をご入力ください。

預り金	保証金/証拠金 (引出可能額)	取引種別	振替指示	振替金額
円	500000円	信用取引 ⌚ 受付・反映時間	<input type="radio"/> 預り金→保証金 <input type="radio"/> 保証金→預り金	500000円
円	円	先物・OP取引 ⌚ 受付・反映時間	<input type="radio"/> 預り金→証拠金 <input type="radio"/> 証拠金→預り金	

※信用取引口座やFX取引口座、先物・OP口座の証拠金に振り替える場合、一旦、預り金に振り替え、「預り金→証拠金」への振替を行ってください。

## ◆入金後、自動的に委託証拠金に振替えるようにできますか？

ログイン後のマイページ「設定・申込」→「お客様基本情報」→「内容照会」画面の「お取引設定情報」にて、振り込みいただいた資金の振替先(預り金/信用取引の保証金/先物・オプション取引の証拠金)を設定していただけます。

### ■ お取引設定情報

入金振替先

証拠金  
株証拠金  
証拠金

※振替先を「証拠金」に変更しますと、お振込みいただいた資金は、自動的に、先物・オプション取引の証拠金勘定に振替えられます。

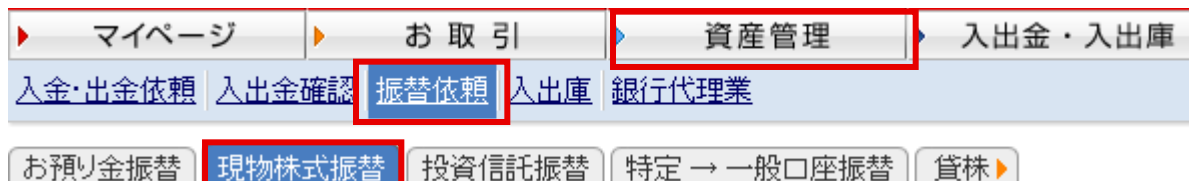


## お取引 振替方法② 保護→証拠金代用へ

Copyright© 2001-2016kabu.com Securities Co., Ltd. All right reserved.

当社にて保有されております保護預かり株式を先物・オプション取引口座へ振り替える指示を、お客様ご自身でしていただきます。これによって新規建可能金額に反映されます。

ログイン後のマイページ「入金・入出庫」→「振替依頼」画面の「現物株式振替」「投資信託振替」より、代用する銘柄を指定してください。



### ● 国内株式振替指示

※貸株サービスへ貸出し中の株式は表示されません。

保護・代用順

明細	銘柄(コード)	預り区分	数量 (未決済分)	預り/代用評価額概算	
<input type="button" value="▶"/>	<a href="#">三菱電(6508)</a>	保護	60,000株	65,220,000円	<input type="button" value="振替"/>

「振替」ボタンをクリックしますと、振替内容の詳細が表示されます。

### 振替内容

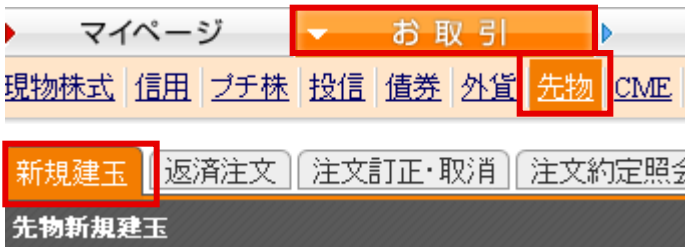
振替処理日	平成26年04月28日(月)
振替内容	<input type="radio"/> 保証金代用(信用取引) <input checked="" type="radio"/> 証拠金代用(先物・OP取引)
銘柄(コード)	三菱電(6508)
数量	60000株
1単位当たり保証金代用評価額概算(信用取引)	869,600円
1単位当たり証拠金代用評価額概算(先物・OP取引)	828,100円



# お取引 注文方法① 「新規注文」

Copyright© 2001-2016kabu.com Securities Co., Ltd. All right reserved.

新規買注文、新規売注文ともに「お取引」→「先物」→「新規建玉」からご注文いただけます。



「日中」、「夜間」の市場を選択

日経平均先物、日経225mini先物の直近2限月を表示



日経平均・NYダウ・日経平均VI先物 TOPIX・TOPIX Core30・東証REIT指数

● 日経平均先物

(最終売買日 2014年06月12日)

直近2限月 | 全表示 更新

限月	現在値	前日比騰落率	前日終値 建玉残高	始値	高値	安値	売気配 買気配	出来高 売買代金	VWAP 清算値	
2014/6月限	14790 (10:15)	0 0.00%	14790 44762	14920 (08:00)	15020 (09:59)	14790 (09:13)	14800 (10:15) 14790 (10:15)	3162 47026.38	14872.35 --	新規
2014/9月限	15000 (09:58)	0 0.00%	15000 5616	14920 (08:06)	15001 (09:54)	14730 (09:18)	15310 (10:06) 13700 (10:06)	462 6849.431	14825.61 --	新規

「全表示」をクリックしますと全限月を表示

限月	現在値	前日比騰落率	前日終値 建玉残高	始値	高値	安値	売気配 買気配	出来高 売買代金	VWAP 清算値	
2014/6月限	14790 (10:15)	0 0.00%	14790 44762	14920 (08:00)	15020 (09:59)	14790 (09:13)	14800 (10:15) 14790 (10:15)	3162 47026.38	14872.35 --	新規
2014/9月限	15000 (09:58)	0 0.00%	15000 5616	14920 (08:06)	15001 (09:54)	14730 (09:18)	15310 (10:06) 13700 (10:06)	462 6849.431	14825.61 --	新規
2014/12月限	15000 (10:15)	0 0.00%	15000 25358	15180 (08:00)	15180 (08:29)	15180 (09:08)	15180 (09:08) 13710 (09:57)	504.8 504.8	-- --	新規
2015/3月限	13770 (09:28)	0 0.00%	13770 460	14710 (08:29)	14710 (08:29)	14710 (09:08)	13710 (09:57) 13710 (09:57)	504.8 504.8	-- --	新規
2015/6月限	13710 (09:23)	0 0.00%	13710 25	14620 (08:16)	14620 (08:16)	13710 (09:23)	0 (--) 0 (--)	5 69.46	13892.00 --	新規

① 各限月の「新規」ボタンをクリック

「先物新規建玉」画面へ(次のページでご説明いたします。)

# お取引 注文方法② 「新規注文」

Copyright© 2001-2016kabu.com Securities Co., Ltd. All right reserved.

## ■ 新規建玉画面

日経平均先物 16/09 市場: 大阪(日中)

先物新規建玉可能額 34,433,054 円 必要証拠金

売買  買い新規  売り新規

数量  枚 (単位: 1枚)

指値 FAS  円

成行(マーケットオーダー) FAK

対当指値 FAS

執行条件 自動売買

逆指値 W指値 土指値 トレーリングストップ 時

逆指値 値段が  円 になったら

成行(FAK)  指値(FAS)  円

特殊条件  指定無し  リレー注文  Uターン注文

注文期限  当日のみ【2016/07/26(火)】  期限指定 2016/07/27(水) まで有効

確認画面へ

98	16,470
114	16,460
194	16,450
124	16,440
119	16,430
158	16,420
226	16,410
92	16,400
34	16,390
	16,380 50
	16,370 118
	16,360 114

② 市場を確認。市場を変更する場合はプルダウンメニューで選択

③ 買い新規、もしくは売り新規を選択

④ 枚数を入力。「▲」「▼」のクリックによる入力も可能

⑥ 執行条件を1つのみ選択。  
※逆指値他自動売買は、タブをクリックすると詳細入力画面が表示されます。

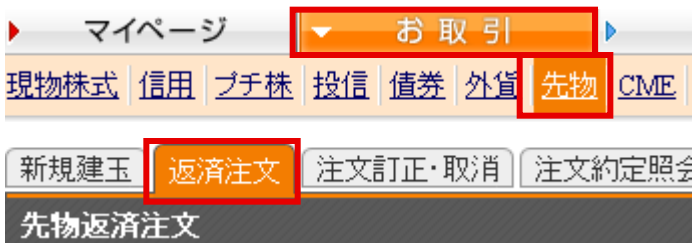
⑦ 注文期限を指定  
※最高3週間先まで選択可能  
※ナイト・セッション(夜間)の注文期限は「当日のみ」です。

⑧ 「確認画面へ」をクリック

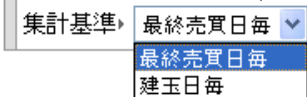
# お取引 注文方法③ 「返済注文」

Copyright© 2001-2016kabu.com Securities Co., Ltd. All right reserved.

「お取引」→「先物」→「返済注文」からご注文いただけます。



集計基準を「最終売  
買日毎」「建玉日毎」  
に切替え可能です



保有されている「銘柄」「商品」「売買」「建玉日」「数量」「基準値/建玉単価」「評価損益」が表示されます。

明細	銘柄	商品区分	売買	建玉日 最終売買日	数量 (返済中等)	基準値 建玉単価	評価損益(参考)	取引
	日経225mini 03	先物	買	(2014/01/24) 2014/03/13	100枚	15,430円 15,420円	+100,000 円	返済

① 保有ポジションの「返済」ボタンをクリック

「先物返済注文」画面へ(次のページでご説明いたします。)

明細	銘柄	商品区分	売買	建玉日 最終売買日	数量 (返済中等)	基準値 建玉単価	評価損益(参考)	取引
	日経225mini 03	先物	買	(2014/01/24) 2014/03/13	100枚	15,400円 15,420円	-200,000 円	返済
				2014/01/24 2014/03/13	94枚	15,400円 15,420円	-188,000 円	詳細
				2014/01/24 2014/03/13	2枚	15,400円 15,420円	-4,000 円	詳細
				2014/01/24 2014/03/13	1枚	15,400円 15,420円	-2,000 円	詳細
				2014/01/24 2014/03/13	1枚	15,400円 15,420円	-2,000 円	詳細
				2014/01/24 2014/03/13	1枚	15,400円 15,420円	-2,000 円	詳細
				2014/01/24 2014/03/13	1枚	15,400円 15,420円	-2,000 円	詳細

「明細」ボタンをクリックすると、建玉毎の建玉明細が表示されます。

# お取引 注文方法④ 「返済注文」

Copyright© 2001-2016kabu.com Securities Co., Ltd. All right reserved.

## 返済注文画面

新規建玉 **返済注文** 注文訂正・取消 注文約定照会 建玉可能額 証拠金シミュレーター

先物返済注文

ヘルプ

日経225mini 16/09 市場: 大阪(日中)

売買	建玉日	最終売日	数量(返済中)	評価損益合計(参考)
買建	2016/07/20	2016/09/08		円 -132,500 円

② 枚数を入力。「▲」「▼」のクリックによる入力も可能

③ 執行条件を1つのみ選択。  
※逆指値他自動売買は、タブをクリックすると詳細入力画面が表示されます。

数量  建玉明細を指定する

指値 FAS 円 (制限)

成行(マーケットオーダー) FAK

対当指値 FAS

自動売買

逆指値 W指値 土指値 トレーリングストップ 時間指定注文 引け前訂正指値

逆指値 値段が 円 になったら

成行(FAK) 指値(FAS) 円

特殊条件  指定無し  リレー注文

注文期限  当日のみ【2016/07/26(火)】  期限指定 2016/07/27(水) まで有効

④ 注文期限を指定  
※最高3週間先まで選択可能  
※ナイト・セッション(夜間)の注文期限は「当日のみ」です。

⑤ 「確認画面へ」をクリック

日経225mini 09

売	気配	買
362	16,415	
395	16,410	
343	16,405	
644	16,400	
595	16,395	
493	16,390	
399	16,385	
605	16,380	
554	16,375	
347	16,370	
	16,365	253
	16,360	323
	16,355	363

返済したい建玉の明細を表示する場合にチェックを入れます。

建玉明細を指定する

返済したい建玉にチェックを入れ「枚数」を入力

建玉日	数量	基準値	評価損益	返済数量	
最終売日	(返済中/その他)	建玉単価	(参考)		
	94 枚	15,390 円 15,420 円	-282,000 円	<input type="text"/> 枚	<input type="checkbox"/>
	2 枚	15,390 円 15,420 円	-6,000 円	<input type="text"/> 枚	<input type="checkbox"/>

## 税制 所得税の取り扱い

証券取引市場で取引される先物・オプション取引の損益は、雑所得として申告分離課税が適用となります。税率は、利益の20.315%です。

**【課税方法】**: 申告分離課税

**【損益通算】**:

シストレFX、店頭FX、くりっく365、先物・オプション、取引所CFD、商品先物(当社取扱いはございません)等との**損益通算が可能**です。

**現物株式や信用取引、投信等との損益(税金)通算はできません。**

**【税率】**:

**20.315%(所得税および復興特別所得税15.315%)(住民税5%)**

※「復興財源確保法」が施行されたことにより、平成25年から平成49年までの25年間、所得税額に対し2.1%の復興特別所得税が課せられます。

**【損失の繰越】**:

平成16年以降の決済により生じた損失の額のうち、その年に控除しきれない金額については、翌年以降3年間にわたり、繰越控除できます。

### 注意

先物取引の損益は特定口座では管理されておりません。お客さまご自身で損益を計算し、必要に応じて確定申告を行っていただくことになります。

# 先物・オプション取引口座開設方法

Copyright© 2001-2016kabu.com Securities Co., Ltd. All right reserved.

先物・オプション取引の審査は、WEB画面にてお客さまご自身でお申込ください。WEB審査ですので、原則**24時間365日**お客さまのご都合のよいお時間にお申込が可能です。**最短で、即日、先物・オプション口座開設と先物・オプションのお取引開始が可能です。**お申込み手続きはマイページ右側の【先物・オプション】ボタンから！

※先物・オプション取引口座開設には、**自動通知サービス**の登録が必須になります。未設定の場合、マイページ→「設定・申込」→「自動通知サービス」からあらかじめご登録をお願いします。  
 ※**十分な金融資産がない、現物株式取引のご経験が1年未満の場合**は、お申込みが出来ません。登録情報とお客様の状況が異なる場合は、マイページ→「設定・申込」→「お客様基本情報」→「内容変更」にて変更いただきますようお願いいたします。



先物・オプション・海外先物取引口座開設申込

**カンタン** 口座開設! **3ステップ**でお申込み完了(無料) >>

## 先物・オプション取引口座開設【無料】の流れについて

先物・オプション・海外先物取引口座開設WEB審査

STEP1 各種書面同意

STEP2 WEB審査

STEP3 申込完了  
開設待ち

年齢が「70歳以上」またはご登録の職業が「パート・アルバイト」「主婦」「学生」の場合、お預かり資産等の状況を含め審査いたします。なお、審査の結果ご意向にそえない場合の理由については開示できません。

※ 先物・OP取引口座開設にはマイナンバーの提出が必要です。

※ 別途審査をご希望される場合は、**当社お客様サポートセンター**までお問い合わせください。

※ ご登録の属性が、金融資産500万円未満(法人口座のお客さまは、当社の預かり資産1,000万円未満)の場合、オプション取引の売建てを規制します。



# ご注意・ご案内

**以下はご投資に関わる重要事項です。ご確認ください。**

●証券投資は、価格の変動、金利の変動、為替の変動等により投資元本を割り込む恐れがあります。お取引の際は、約款・規定集、契約締結前交付書面、投資信託説明書(交付目論見書)、お取扱商品の重要事項の説明等をよくお読みいただき、商品特性やリスク及びお取引ルール等をよくご理解の上、銘柄選択、投資時期、投資スタイル等、投資の最終決定はご自身のご判断とご責任で行ってください。

●指数先物取引・指数オプション取引は、証拠金以上のお取引が可能であるため、保証金または証拠金を超える大きな損失を被ることがあります。また、取引期限があり取引期限を越えてのお取引はできません。お取引に際しては、指数先物取引・指数オプション取引の契約締結前交付書面をよくお読みいただき、商品特性やお取引ルール等をよくご理解の上、ご自身のご判断で無理のない資産運用を行ってください。

●指数先物取引・指数オプション取引においては、各取引所ごとSPANによる先物オプション取引全体の建玉から生じるリスクに応じて証拠金の額を計算するため、証拠金に対する取引額の倍率(レバレッジ)は一定ではなく明記することができません。

●掲載情報は2016年7月27日現在のものです。

詳細および最新情報は**当社ホームページ**( <http://kabu.com/> )にてご確認ください。

●ご意見・苦情について当社以外の窓口(特定非営利活動法人)

→ 証券・金融商品あっせん相談センター 電話:0120-64-5005

◆ ご投資にかかる手数料等およびリスクについてはこちら

→ <http://kabu.com/company/pressrelease/info/escapeclause.html>

カブドットコム証券株式会社

金融商品取引業者登録:関東財務局長(金商)第61号

銀行代理業許可:関東財務局長(銀代)第8号

加入協会:日本証券業協会、金融先物取引業協会